



IMV
IQTISODIYOT VA MOLIYA VAZIRLIGI

1-Bo‘lim

Umumiy sug‘urta bozori
ko‘rsatkichlari

2-Bo‘lim

Sug‘urta kompaniyalari kesimidagi
ko‘rsatkichlar

3-Bo‘lim

Hududlar kesimidagi ko‘rsatkichlar

O‘zbekiston Respublikasi sug‘urta bozorining 2023-yilning 1-yarim yillik yakunlari bo‘yicha umumiy ko‘rsatkichlari

Jadvallar ro'yxati

Sug'urta bozorining asosiy ko'rsatkichlari

1. Umumiy sug'urta bozori ko'rsatkichlari

- 1.1 [O'zbekiston Respublikasi sug'urta bozorining tuzilishi](#)
- 1.2 [Sug'urtalovchilarining investitsion faoliyati](#)
- 1.3 [Sug'urta sohalari bo'yicha ma'lumotlar](#)
- 1.4 [Sug'urta klasslar bo'yicha ma'lumotlar](#)
- 1.5 [Sug'urta klasslar bo'yicha amalda bo'lgan va yangi tuzilgan shartnomalar to'g'risidagi ma'lumotlar](#)
- 1.6 [Sug'urta sohalari bo'yicha chet el sug'urta tashkilotlarining qayta sug'urtalash xizmatlari to'g'risidagi ma'lumotlar](#)

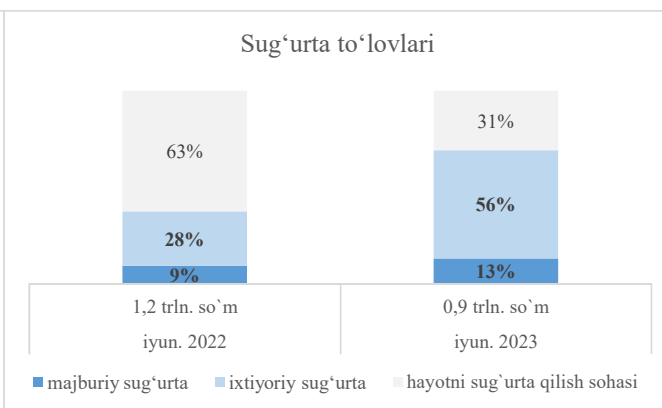
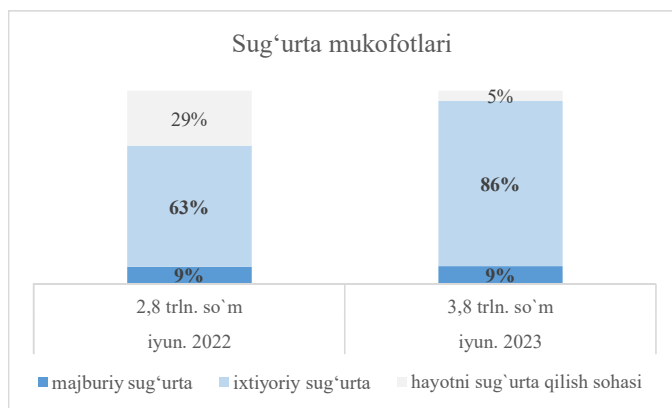
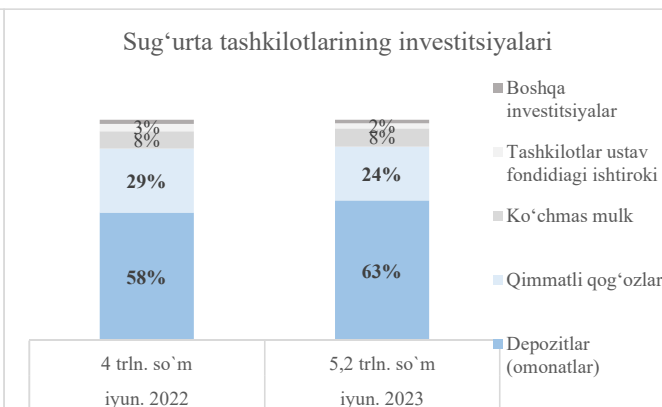
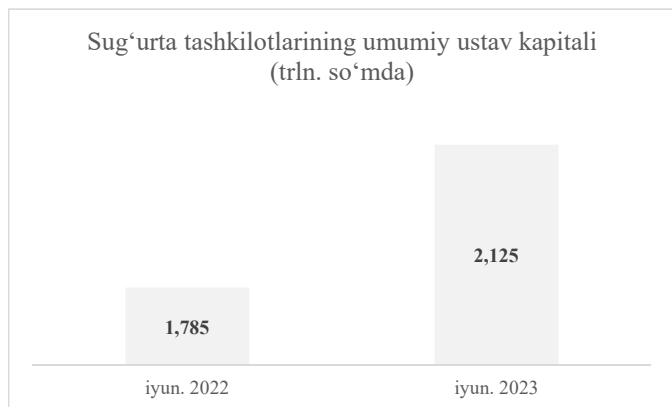
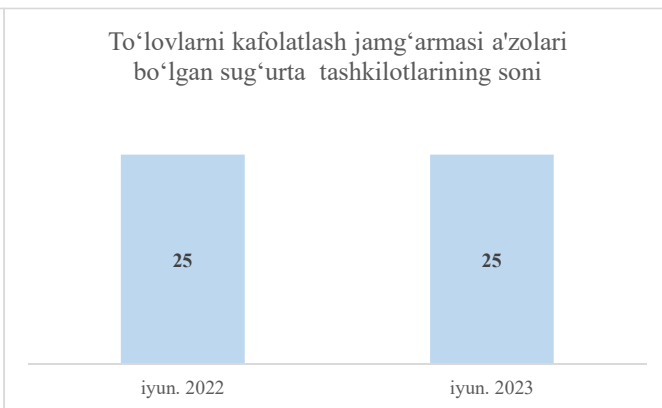
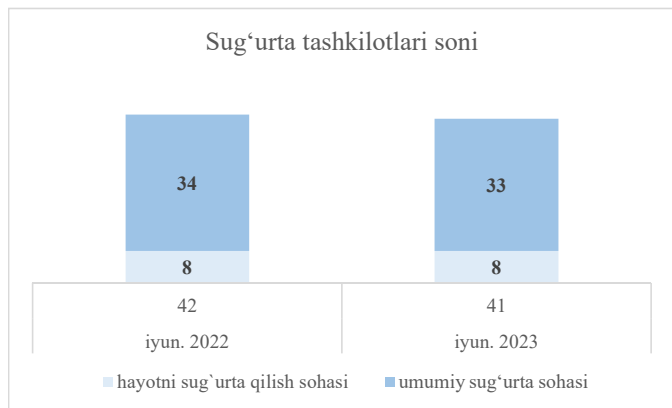
2. Sug'urta kompaniyalari kesimidagi ko'rsatkichlar

- 2.1 [Umumiy sug'urta sohasidagi sug'urta mukofotlari to'g'risidagi ma'lumotlar](#)
- 2.2 [Hayotni sug'urta qilish sohasidagi sug'urta mukofotlari to'g'risidagi ma'lumotlar](#)
- 2.3 [Umumiy sug'urta sohasidagi sug'urta majburiyatlari to'g'risidagi ma'lumotlar](#)
- 2.4 [Hayotni sug'urta qilish sohasidagi sug'urta majburiyatlari to'g'risidagi ma'lumotlar](#)
- 2.5 [Umumiy sug'urta sohasidagi sug'urta to'lovlari to'g'risidagi ma'lumotlar](#)
- 2.6 [Hayotni sug'urta qilish sohasidagi sug'urta to'lovlari to'g'risidagi ma'lumotlar](#)
- 2.7 [Umumiy sug'urta sohasi bo'yicha amalda bo'lgan va yangi tuzilgan shartnomalar to'g'risidagi ma'lumotlar](#)
- 2.8 [Hayotni sug'urta qilish sohasi bo'yicha amalda bo'lgan va yangi tuzilgan shartnomalar to'g'risidagi ma'lumotlar](#)
- 2.9 [Hududiy bo'linmalar to'g'risidagi ma'lumotlar](#)
- 2.10 [Umumiy sug'urta sohasi bo'yicha sug'urta da'volari to'g'risidagi ma'lumotlar](#)
- 2.11 [Alohida bo'linmalar kesimida sug'urta mukofotlari to'g'risidagi ma'lumotlar](#)
- 2.12 [Alohida bo'linmalar kesimida sug'urta to'lovlari to'g'risidagi ma'lumotlar](#)
- 2.13 [Alohida bo'linmalar kesimida sug'urta shartnomalari soni to'g'risidagi ma'lumotlar](#)

3. Hududlar kesimidagi ko'rsatkichlar

- 3.1 [Sug'urta mukofotlari to'g'risidagi ma'lumotlar](#)
- 3.2 [Sug'urta to'lovlari to'g'risidagi ma'lumotlar](#)
- 3.3 [Sug'urta majburiyatlari to'g'risidagi ma'lumotlar](#)
- 3.4 [Amalda bo'lgan va yangi tuzilgan shartnomalar to'g'risidagi ma'lumotlar](#)
- 3.5 [Umumiy sug'urta sohasi bo'yicha sug'urta da'volari to'g'risidagi ma'lumotlar](#)

Sug'urta bozorining asosiy ko'rsatkichlari



1.1 O‘zbekiston Respublikasi sug‘urta bozorining tuzilishi

Sug‘urta bozori tuzilishi	30.06.2022	30.06.2023	O‘zgarish (+/-)
Sug‘urta tashkilotlari soni	42	41	-2,4%
<i>shu jumladan hayot sug‘urtasi bo‘yicha</i>	8	8	0%
Sug‘urta tashkilotlarining umumiy ustav kapitali (mln. so‘mda)	1 784 622	2 124 918	+19,1%
Sug‘urta brokerlari soni	6	7	+16,7%
Aktuariylar soni	5	5	0%
Sug‘urta agentlari soni	8 788	5 207	-40,7%
<i>shu jumladan yuridik shaxslar</i>	2 485	1 655	-33,4%
To‘lovlarni kafolatlash jamg‘armasi a'zolari bo‘lgan sug‘urta tashkilotlarining soni	25	25	0%

1.2 Sug'urtalovchilarining investitsion faoliyati

mln. so'm

Ko'rsatkich nomi	30.06.2022		30.06.2023		O'zgarish, %
	mln. so'mda	Jamiga nisbatan % da	mln. so'mda	Jamiga nisbatan % da	
Jami investitsiyalar, shu jumladan:	4 045 882	100%	5 189 971	100%	+28,3%
Depozitlar (omonatlar)	2 345 524	58,0%	3 292 385	63,4%	+40,4%
Qimmatli qog'ozlar	1 171 019	28,9%	1 267 653	24,4%	+8,3%
Zaymlar	59 372	1,5%	51 140	1,0%	-13,9%
Ko'chmas mulk	318 569	7,9%	425 570	8,2%	+33,6%
Tashkilotlar ustav fondidagi ishtiroki	135 266	3,3%	119 323	2,3%	-11,8%
Boshqa investitsiyalar	16 132	0,4%	33 900	0,7%	+110,1%

1.3 Sug'urta sohalari bo'yicha ma'lumotlar

Umumiy sug'urta mukofotlari:

mln. so'm

Ko'rsatkichlar	30.06.2022		30.06.2023		O'zgarish, %
	mln. so'mda	jamiga nisbatan % da	mln. so'mda	jamiga nisbatan % da	
Jami	2 771 069	100%	3 778 183	100%	+36,3%
Umumiy sug'urta sohasidagi sug'urta tashkilotlari, shu jumladan:	1 980 057	71%	3 581 805	95%	+80,9%
- majburiy sug'urta	241 356	9%	342 689	9%	+42,0%
- ixtiyoriy sug'urta	1 738 700	63%	3 239 116	86%	+86,3%
Hayotni sug'urta qilish sohasidagi sug'urta tashkilotlari, shu jumladan:	791 012	29%	196 378	5%	-75,2%
- majburiy sug'urta	9 841	0%	12 771	0%	+29,8%
- ixtiyoriy sug'urta	781 171	28%	183 607	5%	-76,5%

Sug'urta to'lovlari:

Ko'rsatkichlar	30.06.2022		30.06.2023		O'zgarish, %
	mln. so'mda	jamiga nisbatan % da	mln. so'mda	jamiga nisbatan % da	
Jami	1 153 347	100%	883 022	100%	-23,4%
Umumiy sug'urta sohasidagi sug'urta tashkilotlari, shu jumladan:	432 151	37%	611 417	69%	+41,5%
- majburiy sug'urta	107 165	9%	115 343	13%	+7,6%
- ixtiyoriy sug'urta	324 986	28%	496 074	56%	+52,6%
Hayotni sug'urta qilish sohasidagi sug'urta tashkilotlari, shu jumladan:	721 196	63%	271 604	31%	-62,3%
- majburiy sug'urta	4 161	0%	5 906	1%	+41,9%
- ixtiyoriy sug'urta	717 035	62%	265 698	30%	-62,9%

Sug'urta majburiyatlari:

Ko'rsatkichlar	30.06.2022		30.06.2023		O'zgarish, %
	mln. so'mda	jamiga nisbatan % da	mln. so'mda	jamiga nisbatan % da	
Jami	1 331 988 944	100%	1 784 846 056	100%	+34,0%
Umumiy sug'urta sohasidagi sug'urta tashkilotlari, shu jumladan:	1 330 853 384	100%	1 780 701 403	100%	+33,8%
- majburiy sug'urta	317 439 104	24%	359 774 044	20%	+13,3%
- ixtiyoriy sug'urta	1 013 414 280	76%	1 420 927 359	80%	+40,2%
Hayotni sug'urta qilish sohasidagi sug'urta tashkilotlari, shu jumladan:	1 135 560	0%	4 144 653	0%	+265,0%
- majburiy sug'urta	83 347	0%	94 373	0%	+13,2%
- ixtiyoriy sug'urta	1 052 213	0%	4 050 280	0%	+284,9%

1.4 Sug'urta klasslari bo'yicha ma'lumotla

mln. so'm

Sug'urta turlari	Umumiy sug'urta mukofotlari			Sug'urta to'lovlari			Sug'urta majburiyatlari		
	30.06.2022 mln. so'mda	30.06.2023 mln. so'mda	O'zgarish, %	30.06.2022 mln. so'mda	30.06.2023 mln. so'mda	O'zgarish, %	30.06.2022 mln. so'mda	30.06.2023 mln. so'mda	O'zgarish, %
Jami, shu jumladan:	2 771 069	3 778 183	+36,3%	1 153 347	883 022	-23,4%	1 331 988 944	1 784 846 056	+34,0%
Majburiy sug'urta, shu jumladan:	251 198	355 460	+41,5%	111 326	121 249	+8,9%	317 522 451	359 868 417	+13,3%
ish beruvchining fuqarolik javobgarligi (annuitet)	9 841	12 771	+29,8%	4 161	5 906	+41,9%	83 347	94 373	+13,2%
ish beruvchining fuqarolik javobgarligi	79 648	74 932	-5,9%	27 069	39 651	+46,5%	101 876 710	108 528 120	+6,5%
transport vositalari egalarining fuqarolik javobgarligi	114 602	135 332	+18,1%	76 263	70 779	-7,2%	134 374 195	153 126 394	+14,0%
tashuvchilarning fuqarolik javobgarligi	2 510	985	-60,8%	67	171	+153,8%	18 295 150	10 146 504	-44,5%
xavfli ishlab chiqarish obyektlari	11 062	12 183	+10,1%	42	-	-100,0%	35 954 796	41 152 054	+14,5%
qurilish-montaj qaltisliklari	23 009	108 463	+371,4%	31	86	+177,6%	20 721 250	39 511 041	+90,7%
boshqalar	10 525	10 795	+2,6%	3 693	4 656	+26,1%	6 217 003	7 309 932	+17,6%
Klasslar bo'yicha ixtiyoriy sug'urta, (umumiy sug'urta sohasi), shu jumladan:	1 738 700	3 239 116	+86,3%	324 986	496 074	+52,6%	1 013 414 280	1 420 927 359	+40,2%
1-klass – Baxtsiz hodisalardan ehtiyot shart sug'urta qilish	17 122	29 035	+69,6%	2 767	2 812	+1,6%	14 610 566	71 571 118	+389,9%
2-klass – Kasallikdan ehtiyot shart sug'urta qilish	22 943	30 920	+34,8%	13 237	18 566	+40,3%	612 994	8 242 398	>+1000%
3-klass – Yer usti transport vositalarini sug'urta qilish	237 956	635 123	+166,9%	24 893	41 402	+66,3%	43 485 472	71 913 437	+65,4%
4-klass – Harakatlanadigan temir yo'l tarkibini sug'urta qilish	539	7 442	>+1000%	921	3 689	+300,7%	1 814 561	9 302 910	+412,7%
5-klass – Aviatsiya sug'urtasi	19 882	29 396	+47,8%	2 317	774	-66,6%	1 887 550	3 338 236	+76,9%
6-klass – Dengiz sug'urtasi	48	-	-100,0%	-	-	0%	63	13 507	>+1000%
7-klass – Yo'ldagi mol-mulki sug'urta qilish	38 263	63 516	+66,0%	1 927	1 666	-13,5%	18 904 198	46 669 352	+146,9%
8-klass – Mol-mulki olovdan va tabiiy ofatlardan sug'urta qilish	1 147	699	-39,1%	55	43	-21,7%	1 325 509	988 049	-25,5%
9-klass – Mol-mulki zarardan sug'urta qilish	200	1 844	+820,3%	-	-	0%	351 534	223 157	-36,5%
10-klass – Avtofuqarolik javobgarligini sug'urta qilish	130	166	+27,2%	63	1	-98,4%	453 056	469 822	+3,7%
11-klass – Aviatsiya sug'urtasi doirasidagi javobgarlikni sug'urta qilish	2 214	10 171	+359,3%	16	-	-100,0%	16 828 764	43 286 146	+157,2%
12-klass – Dengiz sug'urtasi doirasida javobgarlikni sug'urta qilish	-	-	0%	-	-	0%	-	-	0%
13-klass – Umumiy fuqarolik javobgarligini sug'urta qilish	44 520	65 418	+46,9%	39 725	11 030	-72,2%	35 254 787	30 099 750	-14,6%
14-klass – Kreditlarni sug'urta qilish	379 441	612 129	+61,3%	175 469	318 656	+81,6%	138 379 793	119 499 931	-13,6%
15-klass – Kafillikni (kafolatlarni) sug'urta qilish	2 881	3 305	+14,7%	226	3 024	>+1000%	1 566 047	2 052 502	+31,1%
16-klass – Boshqa moliyaviy tavalakchiliklardan sug'urta qilish	38 279	288 538	+653,8%	10 671	28 647	+168,5%	8 909 284	10 093 439	+13,3%
17-klass – Huquqiy himoya qilish bilan bog'liq xarajatlarni sug'urta qilish	-	-	0%	-	-	0%	-	-	0%
18-klass – Tibbiy sug'urta	-	3 240	0%	-	1 436	0%	-	40 378	0%
Ikki va undan ortiq klasslar bo'yicha sug'urta	933 134	1 458 175	+56,3%	52 698	64 329	+22,1%	729 030 101	1 003 123 227	+37,6%
8,9,13,16 klasslar	103 131	361 905	+250,9%	6 594	-	-100,0%	17 755 556	14 237 013	-19,8%
8,9,13 klasslar	78 155	336 284	+330,3%	187	826	+342,3%	149 927 653	235 758 874	+57,2%
8,9,16 klasslar	327 853	291 862	-11,0%	1 490	9 831	+560,0%	68 024 415	44 049 545	-35,2%
8,9 klasslar	288 371	289 682	+0,5%	23 309	28 653	+22,9%	393 120 008	488 094 567	+24,2%
5,11 klasslar	29 211	65 697	+124,9%	425	5 657	>+1000%	50 054 497	145 541 424	+190,8%
3,14 klasslar	2 054	32 599	>+1000%	-	5 911	0%	77 285	6 816 948	>+1000%
1,3,10 klasslar	23 644	20 092	-15,0%	6 183	7 350	+18,9%	3 864 895	3 735 897	-3,3%
1,2 klasslar	18 171	18 966	+4,4%	6 380	1 256	-80,3%	16 623 742	31 347 580	+88,6%
1,2,8,9 klasslar	6 481	10 753	+65,9%	-	1 604	0%	7 795 341	11 256 415	+44,4%
3,8,9 klasslar	3 220	10 288	+219,6%	329	758	+130,7%	1 273 823	2 524 005	+98,1%
boshqalar	52 844	20 046	-62,1%	7 802	2 483	-68,2%	20 512 887	19 760 959	-3,7%
Klasslar bo'yicha ixtiyoriy sug'urta, (hayotni sug'urta qilish sohasi), shu jumladan:	781 171	183 607	-76,5%	717 035	265 698	-62,9%	1 052 213	4 050 280	+284,9%
I klass – Hayot va annuitetlar	296 824	112 756	-62,0%	290 101	178 219	-38,6%	611 217	331 042	-45,8%
II klass – Nikoh va tug'ilish	1	1	-25,0%	29	3	-89,9%	21	16	-20,8%
III klass – Hayotni uzoq muddatli sug'urta qilish	484 079	69 675	-85,6%	426 905	87 477	-79,5%	278 654	122 062	-56,2%
IV klass – Sog'liqni sug'urta qilish	25	-	-100,0%	-	-	0%	137 550	-	-100,0%
V klass – Majburiyatlarni ta'minlash uchun hayotni sug'urtalash	-	-	0%	-	-	0%	-	-	0%
VI klass – Uzoq muddatli ixtiyoriy pensiya sug'urtasi	-	-	0%	-	-	0%	-	-	0%
VII klass – Kapitalni qaytarish bilan hayotni sug'urtalash	-	-	0%	-	-	0%	-	-	0%
Ikki va undan ortiq klasslar bo'yicha sug'urta	243	1 175	+383,5%	-	-	0%	24 771	3 597 160	>+1000%
I, I klasslar	240	1 169	+387,7%	-	-	0%	19 655	3 588 905	>+1000%
I, IV klasslar	3	6	+79,6%	-	-	0%	5 116	8 255	+61,4%
boshqalar	-	-	0%	-	-	0%	-	-	0%

1.5 Sug'urta klasslar bo'yicha amalda bo'lgan va yangi tuzilgan shartnomalar to'g'risidagi ma'lumotlar

dona

Ko'rsatkichlar	30.06.2022		30.06.2023		O'zgarish % (amaldagi shartnomalar)	O'zgarish % (yangi tuzilgan shartnomalar)
	Amalda bo'lgan shartnomalar soni	Yangi tuzilgan shartnomalar soni	Amalda bo'lgan shartnomalar soni	Yangi tuzilgan shartnomalar soni		
Jami, shu jumladan:	7 036 026	3 587 772	8 450 374	4 264 061	+20,1%	+18,8%
Majburiy sug'urta, shu jumladan:	3 407 952	2 032 712	3 947 901	2 280 100	+15,8%	+12,2%
ish beruvchining fuqarolik javobgarligi (annuitet)	794	71	840	68	+5,8%	-4,2%
ish beruvchining fuqarolik javobgarligi	36 115	24 528	32 438	17 761	-10,2%	-27,6%
transport vositalari egalarining fuqarolik javobgarligi	3 352 288	1 988 664	3 897 341	2 248 102	+16,3%	+13,0%
tashuvchilarning fuqarolik javobgarligi	11 098	14 992	6 661	6 579	-40,0%	-56,1%
xavfli ishlab chiqarish obyektlari	2 573	1 563	2 625	1 395	+2,0%	-10,7%
qurilish-montaj qaltiliklari	4 484	2 376	5 969	4 294	+33,1%	+80,7%
boshqalar	600	518	2 027	1 901	+237,8%	+267,0%
Klasslar bo'yicha ixtiyoriy sug'urta, (umumiy sug'urta sohasi), shu jumladan:	3 548 308	1 518 864	4 403 149	1 973 432	+24,1%	+29,9%
1-klass – Baxtsiz hodisalardan ehtiyot shart sug'urta qilish	1 047 949	520 689	1 006 214	477 664	-4,0%	-8,3%
2-klass – Kasallikdan ehtiyot shart sug'urta qilish	4 824	1 842	4 595	1 513	-4,7%	-17,9%
3-klass – Yer usti transport vositalarini sug'urta qilish	377 641	123 879	609 024	209 979	+61,3%	+69,5%
4-klass – Harakatlanadigan temir yo'l tarkibini sug'urta qilish	65	171	135	139	+107,7%	-18,7%
5-klass – Aviatsiya sug'urtasi	432	440	45	44	-89,6%	-90,0%
6-klass – Dengiz sug'urtasi	1	1	1	-	0%	0%
7-klass – Yo'ldagi mol-mulkni sug'urta qilish	3 314	25 749	4 450	19 003	+34,3%	-26,2%
8-klass – Mol-mulkni olovdan va tabiiy ofatlardan sug'urta qilish	3 805	21 543	117 724	7 272	>+1000%	-66,2%
9-klass – Mol-mulkni zarardan sug'urta qilish	55 658	1 744	30 094	29 054	-45,9%	>+1000%
10-klass – Avtofuqarolik javobgarligini sug'urta qilish	8 663	1 110	7 199	5 209	-16,9%	+369,3%
11-klass – Aviatsiya sug'urtasi doirasidagi javobgarlikni sug'urta qilish	12	12	32	34	+166,7%	+183,3%
12-klass – Dengiz sug'urtasi doirasida javobgarlikni sug'urta qilish	-	-	-	-	0%	0%
13-klass – Umumiy fuqarolik javobgarligini sug'urta qilish	21 368	35 775	10 796	123 463	-49,5%	+245,1%
14-klass – Kreditlarni sug'urta qilish	1 095 075	460 801	1 625 281	619 162	+48,4%	+34,4%
15-klass – Kafillikni (kafolatlarni) sug'urta qilish	540	14 531	253	195	-53,1%	-98,7%
16-klass – Boshqa moliyaviy tavakkalchiliklardan sug'urta qilish	11 818	3 794	39 236	29 257	+232,0%	+671,1%
17-klass – Huquqiy himoya qilish bilan bog'liq xarajatlarni sug'urta qilish	-	-	-	-	0%	0%
18-klass – Tibbiy sug'urta	-	-	103	37	0%	0%
ikki va undan ortiq klasslar bo'yicha sug'urta	917 143	306 783	947 967	451 407	+3,4%	+47,1%
Klasslar bo'yicha ixtiyoriy sug'urta, (hayotni sug'urta qilish sohasi), shu jumladan:	79 766	36 196	99 324	10 529	+24,5%	-70,9%
I klass – Hayot va annuitetlar	27 672	13 428	16 599	2 657	-40,0%	-80,2%
II klass – Nikoh va tug'ilish	4	-	2	-	-50,0%	0%
III klass – Hayotni uzoq muddatli sug'urta qilish	51 890	22 760	74 807	167	+44,2%	-99,3%
IV klass – Sog'liqni sug'urta qilish	79	5	-	-	0%	0%
V klass – Majburiyatlarni ta'minlash uchun hayotni sug'urtalash	-	-	-	-	0%	0%
VI klass – Uzoq muddatli ixtiyoriy pensiya sug'urtasi	-	-	-	-	0%	0%
VII klass – Kapitalni qaytarish bilan hayotni sug'urtalash	-	-	-	-	0%	0%
ikki va undan ortiq klasslar bo'yicha sug'urta	121	3	7 916	7 705	>+1000%	>+1000%

1.6 Sug'urta sohalari bo'yicha chet el sug'urta tashkilotlarining qayta sug'urtalash xizmatlari to'g'risidagi ma'lumotlar

Chet el sug'urta tashkilotlarining qayta sug'urtalash mukofotlari hajmi:

mln. so'm

Ko'rsatkichlar	30.06.2022		30.06.2023		O'zgarish, %
	mln. so'mda	yalpi sug'urta mukofotlariga nisbatan % da	mln. so'mda	yalpi sug'urta mukofotlariga nisbatan % da	
umumiy sug'urta sohasi					
Qayta sug'urtalashga berilgan	239 930	12%	559 637	16%	+133,3%
Qayta sug'urtalashga qabul qilingan	325 586	16%	550 960	15%	+69,2%
hayotni sug'urta qilish sohasi					
Qayta sug'urtalashga berilgan	29	0%	21	0%	-26,9%
Qayta sug'urtalashga qabul qilingan	-	0%	904	0%	0%

Chet el sug'urta tashkilotlarining qayta sug'urtalash majburiyatlari hajmi:

Ko'rsatkichlar	30.06.2022		30.06.2023		O'zgarish, %
	mln. so'mda	yalpi sug'urta mukofotlariga nisbatan % da	mln. so'mda	yalpi sug'urta mukofotlariga nisbatan % da	
umumiy sug'urta sohasi					
Qayta sug'urtalashga berilgan	263 329 635	20%	422 606 550	24%	+60,5%
Qayta sug'urtalashga qabul qilingan	64 427 774	5%	99 469 841	6%	+54,4%
hayotni sug'urta qilish sohasi					
Qayta sug'urtalashga berilgan	142 314	13%	47 500	1%	-66,6%
Qayta sug'urtalashga qabul qilingan	-	0%	3 529 576	85%	0%

2.1 Umumiy sug'urta sohasidagi sug'urta mukofotlari to'g'risidagi ma'lumotlar

mln. so'mda

№	Sug'urta kompaniyalari nomi	Sof sug'urta mukofotlari *			Qayta sug'urtaga berilgan sug'urta mukofotlari			Qayta sug'urta bo'yicha qabul qilingan sug'urta mukofotlari			Umumiy sug'urta mukofotlari		
		30.06.2022	30.06.2023	O'zgarish, %	30.06.2022	30.06.2023	O'zgarish, %	30.06.2022	30.06.2023	O'zgarish, %	30.06.2022	30.06.2023	O'zgarish, %
Umumiy		1 503 925	2 385 889	+58,6%	460 762	1 174 294	+154,9%	526 045	875 152	+66,4%	1 964 688	3 560 183	+81,2%
1	"APEX INSURANCE" AJ	152 675	491 252	+221,8%	51 206	431 514	+742,7%	45 837	52 384	+14,3%	203 881	922 766	+352,6%
2	"O'ZBEKINVEST" EISK AJ	203 085	346 541	+70,6%	37 629	197 184	+424,0%	149 633	234 762	+56,9%	240 714	543 724	+125,9%
3	"MY-INSURANCE" AJ	125 615	164 686	+31,1%	738	306	-58,6%	-	-	0%	126 353	164 992	+30,6%
4	"GROSS SUG'URTA KOMPANIYASI" AJ	99 850	158 108	+58,3%	57 543	61 163	+6,3%	7 134	50 067	+601,8%	157 393	219 271	+39,3%
5	"KAFOLAT SUG'URTA KOMPANIYASI" AJ	119 492	136 500	+14,2%	55 106	162 218	+194,4%	131 042	220 363	+68,2%	174 598	298 718	+71,1%
6	"ASKO-VOSTOK" AJ QK	47 773	120 614	+152,5%	440	207	-52,9%	-	-	0%	48 213	120 821	+150,6%
7	"O'ZAGROSUG'URTA" AJ	141 932	114 731	-19,2%	15 434	84 847	+449,8%	90 154	91 556	+1,6%	157 366	199 578	+26,8%
8	"KAPITAL SUG'URTA" AJ	66 199	109 166	+64,9%	13 321	29 297	+119,9%	10 634	30 381	+185,7%	79 519	138 463	+74,1%
9	"KAFIL SUG'URTA" AJ	52 606	81 145	+54,3%	2 157	1 334	-38,2%	-	-	0%	54 763	82 479	+50,6%
10	"ALSKOM" AJ	42 526	67 165	+57,9%	202	2 095	+937,1%	-	-	0%	42 728	69 261	+62,1%
11	"TEMIRYO'L SUG'URTA" AJ	35 776	66 720	+86,5%	9 335	22 060	+136,3%	5 236	28 524	+444,7%	45 111	88 779	+96,8%
12	"INSON" AJ	35 383	57 684	+63,0%	3 486	16 306	+367,8%	-	-	0%	38 869	73 990	+90,4%
13	"SQB INSURANCE SUG'URTA KOMPANIYASI" AJ	30 426	57 291	+88,3%	6 754	5 073	-24,9%	8 573	4 211	-50,9%	37 180	62 364	+67,7%
14	"IMPEX-INSURANCE" AJ	21 516	49 244	+128,9%	606	2 317	+282,2%	-	2 276	0%	22 122	51 561	+133,1%
15	"ALFA INVEST SUG'URTA KOMPANIYASI" AJ	41 899	42 672	+1,8%	176 187	96 048	-45,5%	46 789	97 568	+108,5%	218 086	138 720	-36,4%
16	"GLOBAL INSURANCE GROUP" AJ	19 687	35 283	+79,2%	-	-	0%	-	-	0%	19 687	35 283	+79,2%
17	"ASIA INSURANCE SUG'URTA KOMPANIYASI" AJ	31 610	35 138	+11,2%	2 515	4 995	+98,6%	232	912	+293,4%	34 125	40 134	+17,6%
18	"IMKON SUG'URTA" AJ	28 003	33 072	+18,1%	483	143	-70,4%	3 664	3 717	+1,4%	28 486	33 215	+16,6%
19	"DD GENERAL INSURANCE" AJ	8 279	29 982	+262,2%	295	542	+83,9%	-	-	0%	8 574	30 524	+256,0%
20	"EUROASIA INSURANCE" AJ QK	55 682	26 161	-53,0%	4 330	1 269	-70,7%	7 855	5 858	-25,4%	60 011	27 429	-54,3%
21	"INGO-UZBEKISTON" AJ	11 717	20 338	+73,6%	14 964	45 673	+205,2%	9 597	49 844	+419,4%	26 681	66 011	+147,4%
22	"SEMURG SUG'URTA" AJ QK	14 415	20 241	+40,4%	796	1 180	+48,2%	-	150	0%	15 211	21 421	+40,8%
23	"TRUST-INSURANCE" AJ	8 429	19 567	+132,1%	239	608	+154,7%	-	-	0%	8 668	20 175	+132,8%
24	"ISHONCH SUG'URTA KOMPANIYASI" AJ	14 803	16 660	+12,5%	461	540	+17,1%	-	-	0%	15 264	17 200	+12,7%
25	"XALQ SUG'URTA" AJ	27 370	15 542	-43,2%	43	34	-20,9%	-	1 094	0%	27 413	15 576	-43,2%
26	"HAMKOR SUG'URTA" AJ	9 856	13 740	+39,4%	120	18	-84,7%	-	-	0%	9 975	13 758	+37,9%
27	"OMAD SUG'URTA" AJ	16 129	13 050	-19,1%	262	225	-14,0%	-	170	0%	16 391	13 276	-19,0%
28	"SHARQ-SUG'URTA" AJ	5 739	9 868	+72,0%	3 301	11	-99,7%	6 824	1 269	-81,4%	9 039	9 880	+9,3%
29	"PERFECT INSURANCE" AJ	7 806	8 200	+5,0%	175	495	+182,2%	826	-	-100,0%	7 981	8 695	+8,9%
30	"UNIPOLIS" AJ	792	7 696	+871,3%	1	163	>+1000%	-	-	0%	793	7 859	+891,0%
31	"MOAIC INSURANCE COMPANY" AJ QK	6 184	7 681	+24,2%	1 925	2 343	+21,7%	2 014	47	-97,7%	8 109	10 024	+23,6%
32	"ARIA SUG'URTA TASHKILOTI" AJ	6 552	6 838	+4,4%	553	518	-6,4%	-	-	0%	7 105	7 356	+3,5%
33	"UNIVERSAL SUG'URTA" AJ	9 424	3 312	-64,9%	22	3 568	>+1000%	-	-	0%	9 446	6 880	-27,2%

* Sug'urta mukofotlari hajmini sun'iy oshib yuborilishini oldini olish maqsadida sug'urta tashkilotlari renkingi sof sug'urta mukofotlari bo'yicha shakllantirilgan

2.2 Hayotni sug'urta qilish sohasidagi sug'urta mukofotlari to'g'risidagi ma'lumotlar

mln. so'mda

№	Sug'urta kompaniyalari nomi	Sof sug'urta mukofotlari *			Qayta sug'urtaga berilgan sug'urta mukofotlari			Qayta sug'urta bo'yicha qabul qilingan sug'urta mukofotlari			Umumiy sug'urta mukofotlari		
		30.06.2022	30.06.2023	O'zgarish, %	30.06.2022	30.06.2023	O'zgarish, %	30.06.2022	30.06.2023	O'zgarish, %	30.06.2022	30.06.2023	O'zgarish, %
	Umumiy	804 790	216 115	-73,1%	1 592	1 884	+18,4%	2 007	6 432	+220,5%	806 382	218 000	-73,0%
1	"AGROS HAYOT" AJ	75 290	54 250	-27,9%	1 410	1 242	-11,9%	2 007	6 432	+220,5%	76 700	55 492	-27,7%
2	"O'ZBEKINVEST HAYOT SUG'URTA KOMPANIYASI" AJ	49 130	42 884	-12,7%	178	8	-95,8%	-	-	0%	49 308	42 892	-13,0%
3	"APEX LIFE INSURANCE" AJ	64 471	33 908	-47,4%	-	356	0%	-	-	0%	64 471	34 264	-46,9%
4	"NEW LIFE SUG'URTA KOMPANIYASI" AJ	359 568	29 203	-91,9%	1	1	0%	-	-	0%	359 569	29 204	-91,9%
5	"ALFA LIFE INSURANCE" AJ	85 661	21 844	-74,5%	-	21	0%	-	-	0%	85 661	21 865	-74,5%
6	"EUROASIA LIFE INSURANCE" AJ	74 532	17 119	-77,0%	-	-	0%	-	-	0%	74 532	17 119	-77,0%
7	"KAFOLAT HAYOT INSURANCE" AJ	84 497	14 782	-82,5%	-	257	0%	-	-	0%	84 497	15 038	-82,2%
8	"FAROVON SUG'URTA" AJ	11 640	2 126	-81,7%	3	-	-100,0%	-	-	0%	11 644	2 126	-81,7%

* Sug'urta mukofotlari hajmini sun'iy oshib yuborilishini oldini olish maqsadida sug'urta tashkilotlari renkingi sof sug'urta mukofotlari bo'yicha shakllantirilgan

2.3 Umumiy sug'urta sohasidagi sug'urta majburiyatlari to'g'risidagi ma'lumotlar

mln. so'mda

№	Sug'urta kompaniyalari nomi	Sug'urta majburiyatlari		
		30.06.2022	30.06.2023	O'zgarish, %
	Umumiy	1 320 788 915	1 747 163 248	+32,3%
1	"O'ZBEKINVEST" EISK AJ	158 678 924	399 721 748	+151,9%
2	"TEMIRYO'L SUG'URTA" AJ	57 233 538	175 157 503	+206,0%
3	"APEX INSURANCE" AJ	70 818 381	162 677 557	+129,7%
4	"O'ZAGROSUG'URTA" AJ	91 868 568	147 830 960	+60,9%
5	"GROSS SUG'URTA KOMPANIYASI" AJ	274 875 603	133 207 845	-51,5%
6	"KAFOLAT SUG'URTA KOMPANIYASI" AJ	83 977 469	99 482 117	+18,5%
7	"KAPITAL SUG'URTA" AJ	49 529 641	70 680 181	+42,7%
8	"SQB INSURANCE SUG'URTA KOMPANIYASI" AJ	42 475 719	59 656 410	+40,4%
9	"INSON" AJ	25 157 759	56 098 824	+123,0%
10	"INGO-UZBEKISTON" AJ	44 516 906	50 728 923	+14,0%
11	"MY-INSURANCE" AJ	32 819 374	50 056 249	+52,5%
12	"ALFA INVEST SUG'URTA KOMPANIYASI" AJ	102 105 829	46 389 880	-54,6%
13	"ALSKOM" AJ	41 849 243	37 185 889	-11,1%
14	"ASIA INSURANCE SUG'URTA KOMPANIYASI" AJ	24 989 989	35 789 999	+43,2%
15	"KAFIL SUG'URTA" AJ	29 410 343	33 716 181	+14,6%
16	"IMPEX-INSURANCE" AJ	8 586 042	27 603 813	+221,5%
17	"XALQ SUG'URTA" AJ	16 215 192	19 000 038	+17,2%
18	"IMKON SUG'URTA" AJ	14 851 507	17 422 042	+17,3%
19	"EUROASIA INSURANCE" AJ QK	54 208 767	15 456 573	-71,5%
20	"MOAIC INSURANCE COMPANY" AJ QK	6 720 768	14 879 123	+121,4%
21	"OMAD SUG'URTA" AJ	7 325 801	11 797 057	+61,0%
22	"SEMURG SUG'URTA" AJ QK	7 670 698	10 449 998	+36,2%
23	"TRUST-INSURANCE" AJ	6 514 844	9 721 403	+49,2%
24	"ARIA SUG'URTA TASHKILOTI" AJ	5 925 839	9 092 312	+53,4%
25	"PERFECT INSURANCE" AJ	7 940 350	8 596 413	+8,3%
26	"ISHONCH SUG'URTA KOMPANIYASI" AJ	6 474 652	8 224 334	+27,0%
27	"DD GENERAL INSURANCE" AJ	4 995 040	7 905 201	+58,3%
28	"ASKO-VOSTOK" AJ QK	5 163 815	7 523 946	+45,7%
29	"GLOBAL INSURANCE GROUP" AJ	3 609 310	5 582 449	+54,7%
30	"SHARQ-SUG'URTA" AJ	6 837 171	5 394 401	-21,1%
31	"UNIVERSAL SUG'URTA" AJ	9 548 512	5 099 710	-46,6%
32	"UNIPOLIS" AJ	4 389 056	3 521 964	-19,8%
33	"HAMKOR SUG'URTA" AJ	10 750 429	1 512 205	-85,9%

2.4 Hayotni sug'urta qilish sohasidagi sug'urta majburiyatlari to'g'risidagi ma'lumotlar

mln. so'mda

№	Sug'urta kompaniyalari nomi	Umumiy sug'urta majburiyatlari		
		30.06.2022	30.06.2023	O'zgarish, %
	Umumiy	11 200 030	37 682 808	+236,5%
1	"AGROS HAYOT" AJ	6 396 960	23 651 259	+269,7%
2	"APEX LIFE INSURANCE" AJ	227 612	8 280 963	>+1000%
3	"O'ZBEKINVEST HAYOT SUG'URTA KOMPANIYASI" AJ	1 602 075	2 365 134	+47,6%
4	"ALFA LIFE INSURANCE" AJ	861 719	1 173 066	+36,1%
5	"EUROASIA LIFE INSURANCE" AJ	961 055	845 847	-12,0%
6	"KAFOLAT HAYOT INSURANCE" AJ	290 380	691 825	+138,2%
7	"NEW LIFE SUG'URTA KOMPANIYASI" AJ	837 521	670 438	-19,9%
8	"FAROVON SUG'URTA" AJ	22 709	4 276	-81,2%

2.5 Umumiy sug'urta sohasidagi sug'urta to'lovlari to'g'risidagi ma'lumotlar

mln. so'mda

№	Sug'urta kompaniyalari nomi	Sug'urta to'lovlari		
		30.06.2022	30.06.2023	O'zgarish, %
	Umumiy	427 588	604 252	+41,3%
1	"APEX INSURANCE" AJ	96 710	121 613	+25,7%
2	"O'ZBEKINVEST" EISK AJ	33 923	46 233	+36,3%
3	"KAPITAL SUG'URTA" AJ	38 286	40 743	+6,4%
4	"KAFIL SUG'URTA" AJ	9 604	40 707	+323,9%
5	"GROSS SUG'URTA KOMPANIYASI" AJ	31 189	40 562	+30,1%
6	"MY-INSURANCE" AJ	36 337	35 908	-1,2%
7	"KAFOLAT SUG'URTA KOMPANIYASI" AJ	22 209	33 159	+49,3%
8	"O'ZAGROSUG'URTA" AJ	23 473	31 270	+33,2%
9	"ASKO-VOSTOK" AJ QK	10 482	29 110	+177,7%
10	"EUROASIA INSURANCE" AJ QK	18 910	27 802	+47,0%
11	"IMKON SUG'URTA" AJ	7 394	19 511	+163,9%
12	"SQB INSURANCE SUG'URTA KOMPANIYASI" AJ	9 970	16 526	+65,8%
13	"TEMIRYO'L SUG'URTA" AJ	6 277	15 562	+147,9%
14	"ALSKOM" AJ	14 964	14 995	+0,2%
15	"ALFA INVEST SUG'URTA KOMPANIYASI" AJ	20 855	13 839	-33,6%
16	"ASIA INSURANCE SUG'URTA KOMPANIYASI" AJ	9 247	13 303	+43,9%
17	"GLOBAL INSURANCE GROUP" AJ	5 225	9 984	+91,1%
18	"SHARQ-SUG'URTA" AJ	3 767	9 977	+164,8%
19	"IMPEX-INSURANCE" AJ	1 550	9 814	+533,4%
20	"INSON" AJ	2 311	5 908	+155,6%
21	"ISHONCH SUG'URTA KOMPANIYASI" AJ	2 612	4 774	+82,8%
22	"XALQ SUG'URTA" AJ	1 350	3 571	+164,6%
23	"TRUST-INSURANCE" AJ	57	3 457	>+1000%
24	"MOAIC INSURANCE COMPANY" AJ QK	567	3 159	+456,8%
25	"INGO-UZBEKISTON" AJ	4 788	3 091	-35,5%
26	"SEMURG SUG'URTA" AJ QK	4 033	2 647	-34,4%
27	"HAMKOR SUG'URTA" AJ	4 287	2 579	-39,8%
28	"DD GENERAL INSURANCE" AJ	418	1 489	+255,9%
29	"ARIA SUG'URTA TASHKILOTI" AJ	484	988	+104,1%
30	"UNIPOLIS" AJ	35	648	>+1000%
31	"UNIVERSAL SUG'URTA" AJ	1 251	606	-51,6%
32	"PERFECT INSURANCE" AJ	1 265	441	-65,1%
33	"OMAD SUG'URTA" AJ	744	275	-63,1%

2.6 Hayotni sug'urta qilish sohasidagi sug'urta to'lovlari to'g'risidagi ma'lumotlar

mln. so'mda

№	Sug'urta kompaniyalari nomi	Sug'urta to'lovlari		
		30.06.2022	30.06.2023	O'zgarish, %
	Umumiy	725 759	278 769	-61,6%
1	"AGROS HAYOT" AJ	84 631	69 003	-18,5%
2	"O'ZBEKINVEST HAYOT SUG'URTA KOMPANIYASI" AJ	47 159	45 536	-3,4%
3	"APEX LIFE INSURANCE" AJ	56 506	42 681	-24,5%
4	"NEW LIFE SUG'URTA KOMPANIYASI" AJ	307 270	41 560	-86,5%
5	"EUROASIA LIFE INSURANCE" AJ	62 993	32 246	-48,8%
6	"ALFA LIFE INSURANCE" AJ	76 554	19 884	-74,0%
7	"KAFOLAT HAYOT INSURANCE" AJ	79 860	18 028	-77,4%
8	"FAROVON SUG'URTA" AJ	10 785	9 830	-8,9%

2.7 Umumiy sug'urta sohasi bo'yicha amalda bo'lgan va yangi tuzilgan shartnomalar to'g'risidagi ma'lumotlar

dona

№	Sug'urta kompaniyalari nomi	30.06.2022		30.06.2023		O'zgarish % (amaldagi shartnomalar)	O'zgarish % (yangi tuzilgan shartnomalar)
		Amalda bo'lgan shartnomalar soni	Yangi tuzilgan shartnomalar soni	Amalda bo'lgan shartnomalar soni	Yangi tuzilgan shartnomalar soni		
	Umumiy	6 541 071	3 351 838	8 015 559	3 998 158	+22,5%	+19,3%
1	"O'ZAGROSUG'URTA" AJ	996 779	402 322	1 096 392	445 583	+10,0%	+10,8%
2	"O'ZBEKINVEST" EISK AJ	819 171	391 457	974 250	519 247	+18,9%	+32,6%
3	"APEX INSURANCE" AJ	253 042	189 222	698 175	460 961	+175,9%	+143,6%
4	"GROSS SUG'URTA KOMPANIYASI" AJ	658 669	352 833	684 819	366 650	+4,0%	+3,9%
5	"KAPITAL SUG'URTA" AJ	315 362	143 220	549 786	335 466	+74,3%	+134,2%
6	"MY-INSURANCE" AJ	221 432	177 657	519 393	285 885	+134,6%	+60,9%
7	"KAFOLAT SUG'URTA KOMPANIYASI" AJ	603 193	282 212	506 257	200 900	-16,1%	-28,8%
8	"IMKON SUG'URTA" AJ	293 546	124 627	450 882	128 892	+53,6%	+3,4%
9	"XALQ SUG'URTA" AJ	230 067	94 148	348 903	136 875	+51,7%	+45,4%
10	"ALFA INVEST SUG'URTA KOMPANIYASI" AJ	521 213	294 316	317 274	98 240	-39,1%	-66,6%
11	"ALSKOM" AJ	194 164	96 922	298 181	114 140	+53,6%	+17,8%
12	"INSON" AJ	39 136	25 014	223 172	128 539	+470,2%	+413,9%
13	"KAFIL SUG'URTA" AJ	96 242	23 649	197 928	119 728	+105,7%	+406,3%
14	"SQB INSURANCE SUG'URTA KOMPANIYASI" AJ	100 439	40 564	156 356	83 519	+55,7%	+105,9%
15	"ASKO-VOSTOK" AJ QK	81 269	25 243	143 848	40 936	+77,0%	+62,2%
16	"ASIA INSURANCE SUG'URTA KOMPANIYASI" AJ	186 651	71 780	138 366	56 074	-25,9%	-21,9%
17	"EUROASIA INSURANCE" AJ QK	235 361	228 715	97 572	97 572	-58,5%	-57,3%
18	"IMPEX-INSURANCE" AJ	14 702	14 184	90 488	54 270	+515,5%	+282,6%
19	"UNIVERSAL SUG'URTA" AJ	180 326	78 156	87 499	25 133	-51,5%	-67,8%
20	"TEMIRYO'L SUG'URTA" AJ	89 288	144 928	76 499	121 385	-14,3%	-16,2%
21	"SEMURG SUG'URTA" AJ QK	35 756	19 017	64 445	40 650	+80,2%	+113,8%
22	"ISHONCH SUG'URTA KOMPANIYASI" AJ	40 129	5 633	55 334	12 627	+37,9%	+124,2%
23	"SHARQ-SUG'URTA" AJ	19 199	19 965	50 025	50 174	+160,6%	+151,3%
24	"TRUST-INSURANCE" AJ	17 677	6 294	46 850	14 494	+165,0%	+130,3%
25	"GLOBAL INSURANCE GROUP" AJ	38 093	18 214	42 749	17 779	+12,2%	-2,4%
26	"DD GENERAL INSURANCE" AJ	20 280	4 234	33 164	9 773	+63,5%	+130,8%
27	"PERFECT INSURANCE" AJ	117 523	39 240	19 750	4 338	-83,2%	-88,9%
28	"OMAD SUG'URTA" AJ	10 502	2 438	16 681	12 075	+58,8%	+395,3%
29	"INGO-UZBEKISTON" AJ	15 534	3 779	14 024	4 178	-9,7%	+10,6%
30	"HAMKOR SUG'URTA" AJ	75 828	25 651	8 193	8 060	-89,2%	-68,6%
31	"UNIPOLIS" AJ	4 210	381	4 119	1 722	-2,2%	+352,0%
32	"ARIA SUG'URTA TASHKILOTI" AJ	3 899	1 805	3 692	2 015	-5,3%	+11,6%
33	"MOSAIC INSURANCE COMPANY" AJ QK	577	614	493	278	-14,6%	-54,7%

2.8 Hayotni sug'urta qilish sohasi bo'yicha amalda bo'lgan va yangi tuzilgan shartnomalar to'g'risidagi ma'lumotlar

dona

№	Sug'urta kompaniyalari nomi	30.06.2022		30.06.2023		O'zgarish % (amaldagi shartnomalar)	O'zgarish % (yangi tuzilgan shartnomalar)
		Amalda bo'lgan shartnomalar soni	Yangi tuzilgan shartnomalar soni	Amalda bo'lgan shartnomalar soni	Yangi tuzilgan shartnomalar soni		
	Umumiy	494 955	235 934	434 815	265 903	-12,2%	+12,7%
1	"AGROS HAYOT" AJ	401 603	148 572	329 412	251 095	-18,0%	+69,0%
2	"NEW LIFE SUG'URTA KOMPANIYASI" AJ	47 851	59 454	63 543	1 943	+32,8%	-96,7%
3	"APEX LIFE INSURANCE" AJ	11 913	5 667	14 148	3 097	+18,8%	-45,4%
4	"ALFA LIFE INSURANCE" AJ	8 601	7 579	11 661	3 031	+35,6%	-60,0%
5	"O'ZBEKINVEST HAYOT SUG'URTA KOMPANIYASI" AJ	12 449	5 495	9 604	3 266	-22,9%	-40,6%
6	"KAFOLAT HAYOT INSURANCE" AJ	6 547	5 337	4 085	2 027	-37,6%	-62,0%
7	"EUROASIA LIFE INSURANCE" AJ	3 430	2 792	1 543	1 444	-55,0%	-48,3%
8	"FAROVON SUG'URTA" AJ	2 561	1 038	819	-	-68,0%	-100,0%

2.9 Hududiy bo'linmalar to'g'risidagi ma'lumotlar

№	Sug'urta kompaniyalari nomi	30.06.2022			30.06.2023			O'zgarish % (hududiy bo'linmalar soni)
		Hududiy bo'linmalar soni	shahar hududida	qishloq hududida	Hududiy bo'linmalar soni	shahar hududida	qishloq hududida	
	Umumiy	1 928	1 366	562	1 886	1 336	550	-2,2%
1	"O'ZBEKINVEST" EISK AJ	223	68	155	223	68	155	0%
2	"KAFOLAT SUG'URTA KOMPANIYASI" AJ	215	78	137	215	78	137	0%
3	"O'ZAGROSUG'URTA" AJ	205	55	150	201	54	147	-2,0%
4	"APEX INSURANCE" AJ	101	101	-	171	171	-	+69,3%
5	"ALSKOM" AJ	95	23	72	95	23	72	0%
6	"MY-INSURANCE" AJ	99	99	-	93	93	-	-6,1%
7	"KAPITAL SUG'URTA" AJ	65	65	-	63	63	-	-3,1%
8	"IMPEX-INSURANCE" AJ	43	40	3	63	60	3	+46,5%
9	"GROSS SUG'URTA KOMPANIYASI" AJ	68	68	-	61	61	-	-10,3%
10	"EUROASIA INSURANCE" AJ QK	116	112	4	53	50	3	-54,3%
11	"KAFIL SUG'URTA" AJ	49	49	-	53	44	9	+8,2%
12	"OMAD SUG'URTA" AJ	25	25	-	49	49	-	+96,0%
13	"INSON" AJ	51	51	-	48	48	-	-5,9%
14	"XALQ SUG'URTA" AJ	37	37	-	38	38	-	+2,7%
15	"DD GENERAL INSURANCE" AJ	28	28	-	38	38	-	+35,7%
16	"ASKO-VOSTOK" AJ QK	36	36	-	36	36	-	0%
17	"ALFA INVEST SUG'URTA KOMPANIYASI" AJ	41	41	-	34	34	-	-17,1%
18	"ASIA INSURANCE SUG'URTA KOMPANIYASI" AJ	31	31	-	32	24	8	+3,2%
19	"TRUST-INSURANCE" AJ	30	28	2	31	30	1	+3,3%
20	"IMKON SUG'URTA" AJ	26	26	-	26	26	-	0%
21	"SEMURG SUG'URTA" AJ QK	26	26	-	23	23	-	-11,5%
22	"ALFA LIFE INSURANCE" AJ	22	22	-	23	23	-	+4,5%
23	"HAMKOR SUG'URTA" AJ	28	28	-	22	22	-	-21,4%
24	"PERFECT INSURANCE" AJ	14	14	-	21	21	-	+50,0%
25	"APEX LIFE INSURANCE" AJ	14	14	-	19	17	2	+35,7%
26	"GLOBAL INSURANCE GROUP" AJ	18	18	-	18	18	-	0%
27	"ISHONCH SUG'URTA KOMPANIYASI" AJ	20	7	13	16	3	13	-20,0%
28	"AGROS HAYOT" AJ	18	15	3	16	16	-	-11,1%
29	"TEMIRYO'L SUG'URTA" AJ	14	14	-	14	14	-	0%
30	"SQB INSURANCE SUG'URTA KOMPANIYASI" AJ	14	14	-	14	14	-	0%
31	"INGO-UZBEKISTON" AJ	14	14	-	14	14	-	0%
32	"SHARQ-SUG'URTA" AJ	14	14	-	14	14	-	0%
33	"NEW LIFE SUG'URTA KOMPANIYASI" AJ	17	17	-	14	14	-	-17,6%
34	"EUROASIA LIFE INSURANCE" AJ	14	14	-	14	14	-	0%
35	"O'ZBEKINVEST HAYOT SUG'URTA KOMPANIYASI" AJ	14	14	-	9	9	-	-35,7%
36	"FAROVON SUG'URTA" AJ	6	6	-	6	6	-	0%
37	"UNIVERSAL SUG'URTA" AJ	27	27	-	2	2	-	-92,6%
38	"ARIA SUG'URTA TASHKILOTI" AJ	1	1	-	1	1	-	0%
39	"MOSAIC INSURANCE COMPANY" AJ QK	1	1	-	1	1	-	0%
40	"UNIPOLIS" AJ	1	1	-	1	1	-	0%
41	"KAFOLAT HAYOT INSURANCE" AJ	14	14	-	1	1	-	-92,9%

2.10 Umumiy sug'urta sohasi bo'yicha sug'urta da'volari to'g'risidagi ma'lumotlar

dona

№	Sug'urta kompaniyalari nomi	30.06.2022						30.06.2023						O'zgarish, % (kelib tushgan sug'urta da'volarning umumiy soni)		
		Kelib tushgan sug'urta da'volarning umumiy soni	Qoniqtirilgan sug'urta da'volari soni				Qoniqtirilmagan sug'urta da'volari soni	umumiya nisbatan % da	Kelib tushgan sug'urta da'volarning umumiy soni	Qoniqtirilgan sug'urta da'volari soni					Qoniqtirilmagan sug'urta da'volari soni	umumiya nisbatan % da
			To'langan	umumiya nisbatan % da	Rad etilgan	umumiya nisbatan % da				To'langan	umumiya nisbatan % da	Rad etilgan	umumiya nisbatan % da			
	Umumiy	50 350	43 751	86,9%	1 417	2,8%	5 182	10,3%	77 667	69 891	90,0%	1 646	2,1%	6 130	7,9%	+54,3%
1	"GROSS SUG'URTA KOMPANIYASI" AJ	17 186	16 418	95,5%	228	1,3%	540	3,1%	37 089	36 781	99,2%	102	0,3%	206	0,6%	+115,8%
2	"IMKON SUG'URTA" AJ	1 411	1 387	98,3%	18	1,3%	6	0,4%	6 818	6 770	99,3%	12	0,2%	36	0,5%	+383,2%
3	"ALFA INVEST SUG'URTA KOMPANIYASI" AJ	3 577	2 598	72,6%	35	1,0%	944	26,4%	3 169	1 812	57,2%	66	2,1%	1 291	40,7%	-11,4%
4	"KAPITAL SUG'URTA" AJ	3 713	3 532	95,1%	13	0,4%	168	4,5%	3 038	2 729	89,8%	22	0,7%	287	9,4%	-18,2%
5	"KAFOLAT SUG'URTA KOMPANIYASI" AJ	1 865	1 638	87,8%	74	4,0%	153	8,2%	2 809	2 502	89,1%	92	3,3%	215	7,7%	+50,6%
6	"ASKO-VOSTOK" AJ QK	1 189	1 082	91,0%	10	0,8%	97	8,2%	2 510	2 184	87,0%	119	4,7%	207	8,2%	+111,1%
7	"O'ZBEKINVEST" EISK AJ	3 181	2 788	87,6%	127	4,0%	266	8,4%	2 414	2 107	87,3%	92	3,8%	215	8,9%	-24,1%
8	"APEX INSURANCE" AJ	1 588	1 018	64,1%	71	4,5%	499	31,4%	2 413	1 609	66,7%	176	7,3%	628	26,0%	+52,0%
9	"ALSKOM" AJ	1 646	1 565	95,1%	35	2,1%	46	2,8%	2 400	2 324	96,8%	28	1,2%	48	2,0%	+45,8%
10	"O'ZAGROSUG'URTA" AJ	2 975	2 716	91,3%	34	1,1%	225	7,6%	2 279	1 809	79,4%	44	1,9%	426	18,7%	-23,4%
11	"MOSAIC INSURANCE COMPANY" AJ QK	1 002	813	81,1%	-	0,0%	189	18,9%	1 800	1 798	99,9%	-	0,0%	2	0,1%	+79,6%
12	"MY-INSURANCE" AJ	978	944	96,5%	34	3,5%	-	0,0%	1 118	550	49,2%	127	11,4%	441	39,4%	+14,3%
13	"SQB INSURANCE SUG'URTA KOMPANIYASI" AJ	1 223	1 212	99,1%	9	0,7%	2	0,2%	1 051	1 034	98,4%	17	1,6%	-	0,0%	-14,1%
14	"KAFIL SUG'URTA" AJ	831	627	75,5%	128	15,4%	76	9,1%	1 029	640	62,2%	188	18,3%	201	19,5%	+23,8%
15	"ISHONCH SUG'URTA KOMPANIYASI" AJ	813	585	72,0%	6	0,7%	222	27,3%	959	745	77,7%	6	0,6%	208	21,7%	+18,0%
16	"ASIA INSURANCE SUG'URTA KOMPANIYASI" AJ	1 324	719	54,3%	138	10,4%	467	35,3%	892	545	61,1%	59	6,6%	288	32,3%	-32,6%
17	"EUROASIA INSURANCE" AJ QK	1 676	1 433	85,5%	67	4,0%	176	10,5%	890	557	62,6%	71	8,0%	262	29,4%	-46,9%
18	"SHARQ-SUG'URTA" AJ	40	40	100,0%	-	0,0%	-	0,0%	856	444	51,9%	11	1,3%	401	46,8%	>+1000%
19	"INSON" AJ	387	269	69,5%	77	19,9%	41	10,6%	735	631	85,9%	7	1,0%	97	13,2%	+89,9%
20	"TEMIRYO'L SUG'URTA" AJ	593	471	79,4%	42	7,1%	80	13,5%	551	460	83,5%	17	3,1%	74	13,4%	-7,1%
21	"GLOBAL INSURANCE GROUP" AJ	406	286	70,4%	30	7,4%	90	22,2%	406	286	70,4%	30	7,4%	90	22,2%	0%
22	"IMPEX-INSURANCE" AJ	16	13	81,3%	-	0,0%	3	18,8%	336	256	76,2%	6	1,8%	74	22,0%	>+1000%
23	"DD GENERAL INSURANCE" AJ	206	197	95,6%	7	3,4%	2	1,0%	317	299	94,3%	2	0,6%	16	5,0%	+53,9%
24	"UNIVERSAL SUG'URTA" AJ	711	167	23,5%	27	3,8%	517	72,7%	306	58	19,0%	70	22,9%	178	58,2%	-57,0%
25	"HAMKOR SUG'URTA" AJ	689	443	64,3%	36	5,2%	210	30,5%	296	73	24,7%	137	46,3%	86	29,1%	-57,0%
26	"XALQ SUG'URTA" AJ	235	124	52,8%	70	29,8%	41	17,4%	280	172	61,4%	72	25,7%	36	12,9%	+19,1%
27	"SEMURG SUG'URTA" AJ QK	120	86	71,7%	9	7,5%	25	20,8%	269	245	91,1%	12	4,5%	12	4,5%	+124,2%
28	"INGO-UZBEKISTON" AJ	251	191	76,1%	20	8,0%	40	15,9%	266	224	84,2%	11	4,1%	31	11,7%	+6,0%
29	"ARIA SUG'URTA TASHKILOTI" AJ	75	69	92,0%	-	0,0%	6	8,0%	178	162	91,0%	10	5,6%	6	3,4%	+137,3%
30	"OMAD SUG'URTA" AJ	83	26	31,3%	23	27,7%	34	41,0%	75	12	16,0%	12	16,0%	51	68,0%	-9,6%
31	"TRUST-INSURANCE" AJ	21	11	52,4%	3	14,3%	7	33,3%	59	49	83,1%	10	16,9%	-	0,0%	+181,0%
32	"PERFECT INSURANCE" AJ	40	40	100,0%	-	0,0%	-	0,0%	49	14	28,6%	18	36,7%	17	34,7%	+22,5%
33	"UNIPOLIS" AJ	6	5	83,3%	-	0,0%	1	16,7%	10	10	100,0%	-	0,0%	-	0,0%	+66,7%

2.12 Alohida bo'limlar kesimida sug'urta to'lovlari to'g'risidagi ma'lumotlar

mln. so'm

№	Sug'urta kompaniyalari nomi	Sug'urta to'lovlari sug'urta kompaniyalari kesimida	Ulush (%)	shu jumladan																											
				Qoraqalpog'iston Respublikasi		Andijon viloyati		Buxoro viloyati		Jizzax viloyati		Qashqadaryo viloyati		Navoiy viloyati		Namangan viloyati		Samarqand viloyati		Surxandaryo viloyati		Sirdaryo viloyati		Toshkent viloyati		Farg'ona viloyati		Xorazm viloyati		Toshkent sh.	
				Sug'urta to'lovlari	Ulush (%)	Sug'urta to'lovlari	Ulush (%)	Sug'urta to'lovlari	Ulush (%)	Sug'urta to'lovlari	Ulush (%)	Sug'urta to'lovlari	Ulush (%)	Sug'urta to'lovlari	Ulush (%)	Sug'urta to'lovlari	Ulush (%)	Sug'urta to'lovlari	Ulush (%)	Sug'urta to'lovlari	Ulush (%)	Sug'urta to'lovlari	Ulush (%)	Sug'urta to'lovlari	Ulush (%)	Sug'urta to'lovlari	Ulush (%)	Sug'urta to'lovlari	Ulush (%)	Sug'urta to'lovlari	Ulush (%)
Umumiy		883 021,7	100,0%	15 923,2	1,8%	17 025,4	1,9%	13 035,0	1,5%	10 218,8	1,2%	11 334,4	1,3%	30 505,8	3,5%	41 171,2	4,7%	18 100,6	2,0%	13 494,7	1,5%	20 476,4	2,3%	41 277,1	4,7%	25 327,9	2,9%	22 602,4	2,6%	602 528,8	68,2%
<i>Umumiy sug'urta sohasi</i>																															
1	"APEX INSURANCE" AJ	121 612,7	13,8%	2 316,5	14,5%	274,0	1,6%	543,4	4,2%	349,4	3,4%	1 094,9	9,7%	234,8	0,8%	291,1	0,7%	517,7	2,9%	639,6	4,7%	715,5	3,5%	262,0	0,6%	564,0	2,2%	431,5	1,9%	113 378,3	18,8%
2	"O'ZBEKINVEST" EISK AJ	46 232,9	5,2%	1 491,6	9,4%	1 989,2	11,7%	2 018,0	15,5%	1 127,1	11,0%	935,7	8,3%	2 029,5	6,7%	557,8	1,4%	1 279,9	7,1%	645,2	4,8%	496,7	2,4%	2 463,3	6,0%	690,0	2,7%	356,0	1,6%	30 153,0	5,0%
3	"KAPITAL SUG'URTA" AJ	40 743,5	4,6%	887,8	5,6%	1 455,5	9,9%	344,3	2,6%	265,9	2,6%	162,8	1,4%	174,2	0,6%	181,6	0,4%	376,5	2,1%	341,8	2,5%	206,4	1,0%	4 081,5	9,9%	614,5	2,4%	231,6	1,0%	32 729,2	5,4%
4	"KAFIL SUG'URTA" AJ	40 707,1	4,6%	23,8	0,1%	1 113,3	0,7%	242,5	1,9%	700,0	6,9%	2 167,4	19,1%	3 570,9	11,7%	-	0,0%	22,2	0,1%	3 013,3	22,3%	20,5	0,1%	1 261,1	3,1%	2,9	0,0%	780,9	3,5%	28 790,2	4,8%
5	"GROSS SUG'URTA KOMPANIYASI" AJ	40 562,4	4,6%	494,2	3,1%	1 556,1	9,1%	45,8	0,4%	90,3	0,9%	149,5	1,3%	592,4	1,9%	132,4	0,3%	541,6	3,0%	279,3	2,1%	203,7	1,0%	665,7	1,6%	583,4	2,3%	420,2	1,9%	34 807,8	5,8%
6	"MY-INSURANCE" AJ	35 907,6	4,1%	190,5	1,2%	1 849,9	1,1%	76,4	0,6%	745,5	7,3%	649,0	5,7%	334,1	1,1%	1 852,8	4,5%	5 070,4	28,0%	16,5	0,1%	4 399,3	21,5%	1 894,2	4,6%	874,3	3,5%	806,1	3,6%	18 813,7	3,1%
7	"KAFOLAT SUG'URTA KOMPANIYASI" AJ	33 158,5	3,8%	300,0	1,9%	1 323,3	7,8%	332,6	2,6%	18,1	0,2%	217,4	1,9%	664,4	2,2%	866,0	2,1%	186,9	1,0%	63,7	0,5%	1 112,5	5,4%	3 410,5	8,3%	413,5	1,6%	98,7	0,4%	24 150,9	4,0%
8	"OZAGROSUG'URTA" AJ	31 269,8	3,5%	3 129,0	19,7%	319,0	1,9%	3 354,9	25,7%	215,3	2,1%	232,4	2,1%	1 556,1	5,1%	576,6	1,4%	826,0	4,6%	228,3	1,7%	10 249,4	50,1%	5 655,7	13,7%	332,4	1,3%	398,0	1,8%	4 196,5	0,7%
9	"ASKO-VOSTOK" AJ QK	29 110,2	3,3%	757,7	4,8%	1 073,3	0,6%	781,8	6,0%	315,8	3,1%	6,3	0,1%	980,2	3,2%	56,9	0,1%	407,2	2,2%	93,5	0,7%	5,8	0,0%	-	0,0%	761,3	3,0%	1 570,9	7,0%	23 265,4	3,9%
10	"EUROASIA INSURANCE" AJ QK	27 801,6	3,1%	96,0	0,6%	1 005,5	0,6%	35,2	0,3%	126,2	1,2%	245,1	2,2%	16,7	0,1%	6,7	0,0%	313,6	1,7%	661,1	4,9%	177,3	0,9%	4 229,1	10,2%	136,5	0,5%	414,8	1,8%	21 242,8	3,5%
11	"IMKON SUG'URTA" AJ	19 510,9	2,2%	15,1	0,1%	32,8	0,2%	19,1	0,1%	73,6	0,7%	189,1	1,7%	53,6	0,2%	-	0,0%	24,4	0,1%	88,3	0,7%	-	0,0%	263,8	0,6%	5,5	0,0%	247,4	1,1%	18 498,1	3,1%
12	"SQB INSURANCE SUG'URTA KOMPANIYASI" AJ	16 526,1	1,9%	98,8	0,6%	477,3	2,8%	172,1	1,3%	240,5	2,4%	837,0	7,4%	282,2	0,9%	62,1	0,2%	162,1	0,9%	256,0	1,9%	267,0	1,3%	724,5	1,8%	370,6	1,5%	110,7	0,5%	12 465,1	2,1%
13	"TEMIRYO'L SUG'URTA" AJ	15 562,5	1,8%	73,8	0,5%	29,2	0,2%	35,0	0,3%	229,0	2,2%	75,1	0,7%	715,3	2,3%	-	0,0%	141,4	0,8%	458,4	3,4%	104,7	0,5%	875,5	2,1%	65,6	0,3%	68,5	0,3%	12 691,1	2,1%
14	"ALSKOM" AJ	14 994,8	1,7%	944,5	5,9%	400,4	2,4%	340,1	2,6%	316,6	3,1%	1 148,5	10,1%	263,4	0,9%	122,2	0,3%	829,9	4,6%	537,2	4,0%	167,2	0,8%	476,3	1,2%	1 333,7	5,3%	659,2	2,9%	7 455,7	1,2%
15	"ALFA INVEST SUG'URTA KOMPANIYASI" AJ	13 838,9	1,6%	24,4	0,2%	160,1	0,9%	147,4	1,1%	55,1	0,5%	123,7	1,1%	192,9	0,6%	5,9	0,0%	279,7	1,5%	79,4	0,6%	10,6	0,1%	1 644,7	4,0%	116,8	0,5%	177,6	0,8%	10 820,5	1,8%
16	"ASIA INSURANCE SUG'URTA KOMPANIYASI" AJ	13 303,5	1,5%	38,7	0,2%	43,2	0,3%	52,2	0,4%	-	0,0%	48,4	0,4%	31,8	0,1%	1 088,4	2,6%	131,9	0,7%	37,9	0,3%	226,2	1,1%	621,3	1,5%	283,4	1,1%	4 647,0	20,6%	6 053,1	1,0%
17	"GLOBAL INSURANCE GROUP" AJ	9 984,4	1,1%	-	0,0%	3 024,3	17,8%	18,5	0,1%	-	0,0%	-	0,0%	-	0,0%	-	0,0%	-	0,0%	-	0,0%	-	0,0%	2,2	0,0%	11,3	0,0%	0,2	0,0%	6 927,8	1,1%
18	"SHARQ-SUG'URTA" AJ	9 977,1	1,1%	-	0,0%	-	0,0%	768,0	5,9%	-	0,0%	-	0,0%	-	0,0%	-	0,0%	-	0,0%	-	0,0%	-	0,0%	-	0,0%	-	0,0%	-	0,0%	9 209,1	1,5%
19	"IMPEX-INSURANCE" AJ	9 814,3	1,1%	-	0,0%	30,3	0,2%	26,0	0,2%	2,4	0,0%	-	0,0%	-	0,0%	44,7	0,2%	144,9	1,1%	9,5	0,0%	343,7	0,8%	26,6	0,1%	-	0,0%	-	0,0%	9 186,3	1,5%
20	"INSON" AJ	5 907,7	0,7%	120,7	0,8%	275,0	1,6%	182,7	1,4%	48,8	0,5%	109,6	1,0%	14,0	0,0%	-	0,0%	73,4	0,4%	63,3	0,5%	59,7	0,3%	56,4	0,1%	44,0	0,2%	-	0,0%	4 860,0	0,8%
21	"ISHONCH SUG'URTA KOMPANIYASI" AJ	4 774,1	0,5%	8,6	0,1%	-	0,0%	121,2	0,9%	27,3	0,3%	-	0,0%	-	0,0%	-	0,0%	-	0,0%	91,4	0,7%	536,9	2,6%	-	0,0%	-	0,0%	-	0,0%	3 988,8	0,7%
22	"XALQ SUG'URTA" AJ	3 571,4	0,4%	54,8	0,3%	15,4	0,1%	123,0	0,9%	65,6	0,6%	307,2	2,7%	-	0,0%	70,1	0,2%	29,6	0,2%	350,4	2,6%	160,5	0,8%	54,7	0,1%	812,2	3,2%	139,9	0,6%	1 388,1	0,2%
23	"TRUST-INSURANCE" AJ	3 457,3	0,4%	-	0,0%	96,8	0,6%	119,8	0,9%	-	0,0%	-	0,0%	-	0,0%	-	0,0%	187,1	1,0%	-	0,0%	-	0,0%	111,8	0,3%	112,2	0,4%	25,3	0,1%	2 804,3	0,5%
24	"MOSAIC INSURANCE COMPANY" AJ QK	3 158,9	0,4%	-	0,0%	-	0,0%	-	0,0%	-	0,0%	-	0,0%	-	0,0%	-	0,0%	-	0,0%	-	0,0%	-	0,0%	-	0,0%	-	0,0%	-	0,0%	3 158,9	0,5%
25	"INGO-UZBEKISTON" AJ	3 090,8	0,4%	-	0,0%	472,6	2,8%	58,6	0,4%	24,8	0,2%	-	0,0%	9,5	0,0%	27,1	0,1%	-	0,0%	779,7	5,8%	42,7	0,2%	491,9	1,2%	36,0	0,1%	110,5	0,5%	1 037,5	0,2%
26	"SEMURG SUG'URTA" AJ QK	2 647,0	0,3%	20,4	0,1%	50,9	0,3%	22,6	0,2%	-	0,0%	-	0,0%	40,7	0,1%	-	0,0%	14,0	0,1%	-	0,0%	-	0,0%	-	0,0%	-	0,0%	-	0,0%	2 498,5	0,4%
27	"HAMKOR SUG'URTA" AJ	2 579,5	0,3%	-	0,0%	106,8	0,6%	318,8	2,4%	22,1	0,2%	0,5	0,0%	90,6	0,3%	33,8	0,1%	22,8	0,1%	9,8	0,1%	9,1	0,0%	72,7	0,2%	14,4	0,1%	2,1	0,0%	1 876,1	0,3%
28	"DD GENERAL INSURANCE" AJ	1 489,1	0,2%	-	0,0%	-	0,0%	7,0	0,1%	29,6	0,3%	10,5	0,1%	-	0,0%	26,1	0,1%	17,3	0,1%	-	0,0%	-	0,0%	-	0,0%	-	0,0%	-	0,0%	1 398,5	0,2%
29	"ARIA SUG'URTA TASHKILOTI" AJ	988,0	0,1%	-	0,0%	-	0,0%	-	0,0%	-	0,0%	-	0,0%	-	0,0%	-	0,0%	-	0,0%	-	0,0%	-	0,0%	-	0,0%	-	0,0%	-	0,0%	988,0	0,2%
30	"UNIPOLIS" AJ	648,0	0,1%	-	0,0%	-	0,0%	-	0,0%	-	0,0%	-	0,0%	-	0,0%	-	0,0%	-	0,0%	-	0,0%	-	0,0%	-	0,0%	-	0,0%	-	0,0%	648,0	0,1%
31	"UNIVERSAL SUG'URTA" AJ	605,9	0,1%	-	0,0%	7,0	0,0%	-	0,0%	-	0,0%	-	0,0%	-	0,0%	9,0	0,0%	-	0,0%	13,8	0,1%	-	0,0%	170,0	0,4%	252,4	1,0%	-	0,0%	153,8	0,0%
32	"PERFECT INSURANCE" AJ	441,4	0,0%	348,9	2,2%	-	0,0%	-	0,0%	10,2	0,1%	-	0,0%	-	0,0%	-	0,0%	-	0,0%	18,4	0,1%	1,0	0,0%	62,9	0,2%	-	0,0%	-	0,0%	-	0,0%
33	"OMAD SUG'URTA" AJ	274,7	0,0%	-	0,0%	58,2	0,3%	-	0,0%	-	0,0%	-	0,0%	5,0	0,0%	-	0,0%	-	0,0%	-	0,0%	2,0	0,0%	12,7	0,0%	-	0,0%	-	0,0%	196,7	0,0%
<i>Hayoti sug'urta qilish sohasi</i>																															
1	"AGROS HAYOT" AJ	69 003,2	7,8%	1 757,3	11,0%	257,0	1,5%	1 544,8	11,9%	853,0	8,3%	280,4	2,5%	3 769,6	12,4%	3 241,6	7,9%	2 901,1	16,0%	2 704,0	20,0%	699,9	3,4%	4 506,3	10,9%	2 569,6	10,1%	2 324,8	10,3%	41 593,9	6,9%
2	"O'ZBEKINVEST HAYOT SUG'URTA KOMPANIYASI" AJ	45 536,5	5,2%	1 034,2	6,5%	1 099,1	6,5%	233,4	1,8%	3 198,0	31,3%	1 008,0	8,9%	5 590,1	18,3%	13 923,5	33,8%	1 799,9	9,9%	1 278,9	9,5%	145,4									

2.13 Alohida bo'linmalar kesimida sug'urta shartnomalari soni to'g'risidagi ma'lumotlar

dona

№	Sug'urta kompaniyalari nomi	Shartnomalar soni sug'urta kompaniyalari kesimida	Ulush (%)	shu jumladan																											
				Qoraqalpog'iston Respublikasi		Andijon viloyati		Buxoro viloyati		Jizzax viloyati		Qashqadaryo viloyati		Navoiy viloyati		Namangan viloyati		Samarqand viloyati		Surxandaryo viloyati		Sirdaryo viloyati		Toshkent viloyati		Farg'ona viloyati		Xorazm viloyati		Toshkent sh.	
				Shartnomalar soni	Ulush (%)	Shartnomalar soni	Ulush (%)	Shartnomalar soni	Ulush (%)	Shartnomalar soni	Ulush (%)	Shartnomalar soni	Ulush (%)	Shartnomalar soni	Ulush (%)	Shartnomalar soni	Ulush (%)	Shartnomalar soni	Ulush (%)	Shartnomalar soni	Ulush (%)	Shartnomalar soni	Ulush (%)	Shartnomalar soni	Ulush (%)	Shartnomalar soni	Ulush (%)	Shartnomalar soni	Ulush (%)	Shartnomalar soni	Ulush (%)
Umumiy		8 450 374	100,0%	339 894	4,0%	536 711	6,4%	454 270	5,4%	231 469	2,7%	465 701	5,5%	288 179	3,4%	458 319	5,4%	561 784	6,6%	416 405	4,9%	156 440	1,9%	465 154	5,5%	744 466	8,8%	482 941	5,7%	2 848 641	33,7%
<i>Umumiy sug'urta sohasi</i>																															
1	"O'ZAGROSSUG'URTA" AJ	1 096 392	13,0%	81 982	24,1%	129 725	24,2%	134 091	29,5%	28 166	12,2%	60 993	13,1%	68 964	23,9%	99 150	21,6%	102 454	18,2%	99 436	23,9%	15 577	10,0%	24 621	5,3%	82 182	11,0%	147 164	30,5%	21 887	0,8%
2	"O'ZBEKINVEST" EISK AJ	974 250	11,5%	52 885	15,6%	96 825	18,0%	137 665	30,3%	35 488	15,3%	69 624	15,0%	46 940	16,3%	107 603	23,5%	91 603	16,3%	67 734	16,3%	32 468	20,8%	23 780	5,1%	89 841	12,1%	64 598	13,4%	57 196	2,0%
3	"APEX INSURANCE" AJ	698 175	8,3%	50 109	14,7%	14 608	2,7%	30 389	6,7%	24 885	10,8%	127 292	27,3%	15 463	5,4%	24 728	5,4%	82 740	14,7%	15 172	3,6%	23 770	15,2%	6 477	1,4%	31 641	4,3%	40 185	8,3%	210 716	7,4%
4	"GROSS SUG'URTA KOMPANIYASI" AJ	684 819	8,1%	18 354	5,4%	66 855	12,5%	9 437	2,1%	8 086	3,5%	19 575	4,2%	36 098	12,5%	40 642	8,9%	65 143	11,6%	45 112	10,8%	11 633	7,4%	12 334	2,7%	101 258	13,6%	29 918	6,2%	220 374	7,7%
5	"KAPITAL SUG'URTA" AJ	549 786	6,5%	12 308	3,6%	30 700	5,7%	7 781	1,7%	7 584	3,3%	9 399	2,0%	7 250	2,5%	33 176	7,2%	14 363	2,6%	18 784	4,5%	9 316	6,0%	150 969	32,5%	22 484	3,0%	3 112	0,6%	222 560	7,8%
6	"MY-INSURANCE" AJ	519 393	6,1%	5 270	1,6%	8 241	1,5%	4 328	1,0%	70 321	30,4%	12 073	2,6%	9 793	3,4%	22 250	4,9%	18 870	3,4%	7 638	1,8%	2 748	1,8%	31 702	6,8%	47 621	6,4%	8 960	1,9%	269 578	9,5%
7	"KAFOLAT SUG'URTA KOMPANIYASI" AJ	506 257	6,0%	23 038	6,8%	44 090	8,2%	24 734	5,4%	3 824	1,7%	9 939	2,1%	27 160	9,4%	21 640	4,7%	19 366	3,4%	10 426	2,5%	16 564	10,6%	60 440	13,0%	60 379	8,1%	17 910	3,7%	166 747	5,9%
8	"IMKOM SUG'URTA" AJ	450 882	5,3%	1 207	0,4%	1 424	0,3%	1 046	0,2%	1 563	0,7%	1 022	0,2%	2 359	0,8%	2 033	0,4%	6 592	1,2%	1 346	0,3%	1 217	0,8%	8 938	1,9%	4 558	0,6%	1 770	0,4%	415 807	14,6%
9	"XALQ SUG'URTA" AJ	348 903	4,1%	14 446	4,3%	20 553	3,8%	15 153	3,3%	16 690	7,2%	19 481	4,2%	5 344	1,9%	16 117	3,5%	22 259	4,0%	16 035	3,9%	11 481	7,3%	11 403	2,5%	22 880	3,1%	16 945	3,5%	140 116	4,9%
10	"ALFA INVEST SUG'URTA KOMPANIYASI" AJ	317 274	3,8%	2 262	0,7%	17 223	3,2%	19 040	4,2%	5 000	2,2%	39 497	8,5%	7 577	2,6%	8 092	1,8%	29 835	5,3%	18 570	4,5%	366	0,2%	58 000	12,5%	12 990	1,7%	25 190	5,2%	73 632	2,6%
11	"ALSKOM" AJ	298 181	3,5%	20 010	5,9%	29 064	5,4%	11 660	2,6%	4 812	2,1%	20 038	4,3%	15 710	5,5%	7 837	1,7%	9 913	1,8%	12 419	3,0%	8 759	5,6%	9 722	2,1%	85 942	11,5%	24 372	5,0%	37 923	1,3%
12	"INSON" AJ	223 172	2,6%	11 910	3,5%	10 490	2,0%	6 179	1,4%	490	0,2%	29 020	6,2%	2 699	0,9%	3 833	0,8%	7 446	1,3%	18 361	4,4%	3 395	2,2%	895	0,2%	8 711	1,2%	424	0,1%	119 319	4,2%
13	"KAFIL SUG'URTA" AJ	197 928	2,3%	2 645	0,8%	6 753	1,3%	7 193	1,6%	958	0,4%	4 619	1,0%	1 706	0,6%	1 068	0,2%	6 018	1,1%	7 629	1,8%	5 303	3,4%	8 622	1,9%	1 966	0,3%	7 784	1,6%	135 664	4,8%
14	"SOB INSURANCE SUG'URTA KOMPANIYASI" AJ	156 356	1,9%	6 360	1,9%	6 743	1,3%	3 492	0,8%	1 573	0,7%	3 975	0,9%	4 052	1,4%	1 352	0,3%	3 184	0,6%	4 528	1,1%	1 303	0,8%	7 796	1,7%	3 081	0,4%	3 024	0,6%	105 893	3,7%
15	"ASKO-VOSTOK" AJ QK	143 848	1,7%	9 419	2,8%	6 619	1,2%	11 246	2,5%	209	0,1%	85	0,0%	5 700	2,0%	770	0,2%	5 216	0,9%	1 634	0,4%	127	0,1%	-	0,0%	14 651	2,0%	34 893	7,2%	53 279	1,9%
16	"ASIA INSURANCE SUG'URTA KOMPANIYASI" AJ	138 366	1,6%	4 961	1,5%	8 213	1,5%	4 702	1,0%	4 156	1,8%	5 462	1,2%	5 873	2,0%	28 898	6,3%	16 232	2,9%	1 948	0,5%	4 732	3,0%	18 803	4,0%	7 372	1,0%	8 824	1,8%	18 190	0,6%
17	"EUROASIA INSURANCE" AJ QK	97 572	1,2%	2 604	0,8%	2 825	0,5%	1 628	0,4%	5 313	2,3%	12 971	2,8%	2 626	0,9%	2 182	0,5%	23 015	4,1%	11 153	2,7%	42	0,0%	101	0,0%	9 918	1,3%	12 746	2,6%	10 448	0,4%
18	"IMPEX-INSURANCE" AJ	90 488	1,1%	393	0,1%	3 953	0,7%	1 043	0,2%	293	0,1%	3 022	0,6%	141	0,0%	2 864	0,6%	7 061	1,3%	31 932	7,7%	496	0,3%	1 220	0,3%	19 099	2,6%	1 135	0,2%	17 836	0,6%
19	"UNIVERSAL SUG'URTA" AJ	87 499	1,0%	723	0,2%	938	0,2%	187	0,0%	5	0,0%	265	0,1%	50	0,0%	2 424	0,5%	215	0,0%	1 368	0,3%	87	0,1%	2 142	0,5%	70 150	9,4%	70	0,0%	8 875	0,3%
20	"TEMIRYO'L SUG'URTA" AJ	76 499	0,9%	2 564	0,8%	5 771	1,1%	467	0,1%	3 397	1,5%	2 416	0,5%	2 579	0,9%	1 250	0,3%	10 346	1,8%	4 006	1,0%	910	0,6%	2 970	0,6%	5 302	0,7%	11 784	2,4%	22 737	0,8%
21	"SEMURG SUG'URTA" AJ QK	64 445	0,8%	1 374	0,4%	9 853	1,8%	9 025	2,0%	694	0,3%	1 362	0,3%	2 707	0,9%	8 341	1,8%	4 294	0,8%	6 149	1,5%	336	0,2%	2 525	0,5%	1 725	0,2%	922	0,2%	15 138	0,5%
22	"ISHONCH SUG'URTA KOMPANIYASI" AJ	55 334	0,7%	1 738	0,5%	5 753	1,1%	2 214	0,5%	452	0,2%	2 989	0,6%	172	0,1%	2 850	0,6%	3 976	0,7%	5 932	1,4%	549	0,4%	2 026	0,4%	2 151	0,3%	2 653	0,5%	21 899	0,8%
23	"SHARQ-SUG'URTA" AJ	50 025	0,6%	-	0,0%	50	0,0%	-	0,0%	-	0,0%	3	0,0%	-	0,0%	-	0,0%	-	0,0%	461	0,1%	125	0,1%	5 050	1,1%	-	0,0%	-	0,0%	44 336	1,6%
24	"TRUST-INSURANCE" AJ	46 850	0,6%	72	0,0%	1 266	0,2%	1 422	0,3%	199	0,1%	469	0,1%	353	0,1%	322	0,1%	3 231	0,6%	737	0,2%	199	0,1%	780	0,2%	22 027	3,0%	1 365	0,3%	14 408	0,5%
25	"GLOBAL GENERAL INSURANCE GROUP" AJ	42 749	0,5%	474	0,1%	1 314	0,2%	2 582	0,6%	532	0,2%	3 167	0,7%	1 564	0,5%	1 599	0,3%	1 786	0,3%	2 592	0,6%	12	0,0%	5 231	1,1%	2 085	0,3%	220	0,0%	19 591	0,7%
26	"DD GENERAL INSURANCE" AJ	33 164	0,4%	485	0,1%	224	0,0%	1 038	0,2%	428	0,2%	2 891	0,6%	1 515	0,5%	263	0,1%	1 954	0,3%	1 387	0,3%	171	0,1%	612	0,1%	1 173	0,2%	341	0,1%	20 682	0,7%
27	"PERFECT INSURANCE" AJ	19 750	0,2%	2 436	0,7%	1 057	0,2%	1 128	0,2%	824	0,4%	994	0,2%	1 239	0,4%	2 339	0,5%	911	0,2%	931	0,2%	1 269	0,8%	2 926	0,6%	1 713	0,2%	1 324	0,3%	659	0,0%
28	"OMAD SUG'URTA" AJ	16 681	0,2%	189	0,1%	492	0,1%	609	0,1%	642	0,3%	212	0,0%	1 227	0,4%	1 165	0,3%	1 103	0,2%	418	0,1%	517	0,3%	769	0,2%	560	0,1%	277	0,1%	8 501	0,3%
29	"INGO-UZBEKISTON" AJ	14 024	0,2%	141	0,0%	773	0,1%	768	0,2%	390	0,2%	661	0,1%	105	0,0%	1 192	0,3%	203	0,0%	439	0,1%	1 197	0,8%	2 172	0,5%	579	0,1%	3 104	0,6%	2 300	0,1%
30	"HAMKOR SUG'URTA" AJ	8 193	0,1%	283	0,1%	1 047	0,2%	343	0,1%	126	0,1%	276	0,1%	239	0,1%	635	0,1%	610	0,1%	378	0,1%	240	0,2%	420	0,1%	952	0,1%	407	0,1%	2 237	0,1%
31	"UNIPOLIS" AJ	4 119	0,0%	-	0,0%	-	0,0%	39	0,0%	-	0,0%	-	0,0%	-	0,0%	-	0,0%	-	0,0%	14	0,0%	-	0,0%	-	0,0%	-	0,0%	-	0,0%	4 066	0,1%
32	"ARIA SUG'URTA TASHKILOTI" AJ	3 692	0,0%	-	0,0%	-	0,0%	-	0,0%	-	0,0%	-	0,0%	-	0,0%	-	0,0%	-	0,0%	-	0,0%	-	0,0%	-	0,0%	-	0,0%	-	0,0%	3 692	0,1%
33	"MOAIC INSURANCE COMPANY" AJ QK	493	0,0%	-	0,0%	-	0,0%	-	0,0%	-	0,0%	-	0,0%	-	0,0%	-	0,0%	-	0,0%	-	0,0%	-	0,0%	-	0,0%	-	0,0%	-	0,0%	493	0,0%
<i>Hayomi sug'urta qilish sohasi</i>																															
1	"AGROSS HAYOT" AJ	329 412	3,9%	4 374	1,3%	660	0,1%	1 395	0,3%	604	0,3%	597	0,1%	5 032	1,7%	1 583	0,3%	508	0,1%	1 020	0,2%	757	0,5%	1 020	0,2%	1 286	0,2%	10 523	2,2%	300 053	

3.1 Sug'urta mukofotlari to'g'risidagi ma'lumotlar

mln. so'm

№	Hudud	Umumiy sug'urta mukofotlari			shu jumladan					
					Umumiy sug'urta sohasi			Hayotni sug'urta qilish sohasi		
		30.06.2022	30.06.2023	O'zgarish,%	30.06.2022	30.06.2023	O'zgarish,%	30.06.2022	30.06.2023	O'zgarish,%
	Umumiy	2 771 069	3 778 183	+36,3%	1 964 688	3 560 183	+81,2%	806 382	218 000	-73,0%
1	Qoraqalpog'iston Respublikasi	180 456	80 988	-55,1%	154 554	77 825	-49,6%	25 902	3 163	-87,8%
2	Andijon	81 210	76 885	-5,3%	47 786	73 904	+54,7%	33 423	2 981	-91,1%
3	Buxoro	82 256	103 816	+26,2%	74 432	102 560	+37,8%	7 824	1 255	-84,0%
4	Jizzax	42 920	48 294	+12,5%	34 389	43 726	+27,2%	8 531	4 569	-46,4%
5	Qashqadaryo	71 662	93 432	+30,4%	65 269	91 470	+40,1%	6 393	1 962	-69,3%
6	Navoiy	66 639	71 837	+7,8%	34 159	55 863	+63,5%	32 480	15 974	-50,8%
7	Namangan	82 509	100 106	+21,3%	43 904	64 779	+47,5%	38 605	35 328	-8,5%
8	Samarqand	71 057	96 615	+36,0%	58 102	92 682	+59,5%	12 954	3 934	-69,6%
9	Surxandaryo	41 247	65 489	+58,8%	36 182	61 892	+71,1%	5 065	3 597	-29,0%
10	Sirdaryo	27 124	39 842	+46,9%	22 185	38 558	+73,8%	4 939	1 283	-74,0%
11	Toshkent	93 114	95 809	+2,9%	73 839	85 865	+16,3%	19 275	9 944	-48,4%
12	Farg'ona	94 845	134 013	+41,3%	66 002	120 922	+83,2%	28 843	13 091	-54,6%
13	Xorazm	65 877	105 208	+59,7%	53 205	98 849	+85,8%	12 673	6 359	-49,8%
14	Toshkent shahri	1 770 154	2 665 847	+50,6%	1 200 680	2 551 288	+112,5%	569 474	114 560	-79,9%

3.2 Sug'urta to'lovlari to'g'risidagi ma'lumotlar

mln. so'm

№	Hudud	Sug'urta to'lovlari			shu jumladan					
					Umumiy sug'urta sohasi			Hayotni sug'urta qilish sohasi		
		30.06.2022	30.06.2023	O'zgarish,%	30.06.2022	30.06.2023	O'zgarish,%	30.06.2022	30.06.2023	O'zgarish,%
	Umumiy	1 153 347	883 022	-23,4%	427 588	604 252	+41,3%	725 759	278 769	-61,6%
1	Qoraqalpog'iston Respublikasi	30 546	15 923	-47,9%	6 978	11 435	+63,9%	23 568	4 488	-81,0%
2	Andijon	43 200	17 025	-60,6%	12 017	11 392	-5,2%	31 183	5 634	-81,9%
3	Buxoro	17 517	13 035	-25,6%	10 293	10 307	+0,1%	7 224	2 728	-62,2%
4	Jizzax	27 596	10 219	-63,0%	19 560	5 099	-73,9%	8 035	5 120	-36,3%
5	Qashqadaryo	12 130	11 334	-6,6%	6 298	8 710	+38,3%	5 832	2 624	-55,0%
6	Navoiy	30 003	30 506	+1,7%	4 595	11 852	+158,0%	25 409	18 654	-26,6%
7	Namangan	45 139	41 171	-8,8%	8 913	5 967	-33,1%	36 226	35 204	-2,8%
8	Samarqand	23 910	18 101	-24,3%	11 989	11 500	-4,1%	11 922	6 600	-44,6%
9	Surxandaryo	13 158	13 495	+2,6%	8 182	8 911	+8,9%	4 975	4 583	-7,9%
10	Sirdaryo	14 210	20 476	+44,1%	9 299	19 184	+106,3%	4 911	1 292	-73,7%
11	Toshkent	53 888	41 277	-23,4%	32 214	29 908	-7,2%	21 674	11 369	-47,5%
12	Farg'ona	35 604	25 328	-28,9%	8 022	8 458	+5,4%	27 583	16 870	-38,8%
13	Xorazm	18 374	22 602	+23,0%	6 539	11 697	+78,9%	11 835	10 905	-7,9%
14	Toshkent shahri	788 071	602 529	-23,5%	282 689	449 832	+59,1%	505 382	152 697	-69,8%

3.3 Sug'urta majburiyatlari to'g'risidagi ma'lumotlar

mln. so'm

№	Hudud	Sug'urta majburiyatlari			shu jumladan					
					Umumiy sug'urta sohasi			Hayotni sug'urta qilish sohasi		
		30.06.2022	30.06.2023	O'zgarish,%	30.06.2022	30.06.2023	O'zgarish,%	30.06.2022	30.06.2023	O'zgarish,%
	Umumiy	1 331 988 944	1 784 846 056	+34,0%	1 320 788 915	1 747 163 248	+32,3%	11 200 030	37 682 808	+236,5%
1	Qoraqalpog'iston Respublikasi	47 376 732	29 389 577	-38,0%	47 335 891	29 365 318	-38,0%	40 840	24 259	-40,6%
2	Andijon	41 058 407	50 575 967	+23,2%	40 900 261	50 422 901	+23,3%	158 146	153 066	-3,2%
3	Buxoro	37 417 365	49 302 150	+31,8%	37 369 376	49 243 235	+31,8%	47 989	58 914	+22,8%
4	Jizzax	23 687 521	32 137 763	+35,7%	23 661 292	32 113 347	+35,7%	26 229	24 416	-6,9%
5	Qashqadaryo	64 950 977	46 092 834	-29,0%	64 936 763	46 082 411	-29,0%	14 214	10 423	-26,7%
6	Navoiy	35 427 334	34 966 922	-1,3%	35 341 335	34 805 429	-1,5%	85 998	161 493	+87,8%
7	Namangan	33 840 084	42 649 062	+26,0%	33 456 243	42 379 397	+26,7%	383 841	269 665	-29,7%
8	Samarqand	48 945 596	59 485 686	+21,5%	48 828 914	59 403 434	+21,7%	116 683	82 252	-29,5%
9	Surxandaryo	32 343 527	34 870 821	+7,8%	32 310 168	34 828 006	+7,8%	33 358	42 816	+28,4%
10	Sirdaryo	16 527 184	17 827 362	+7,9%	16 505 809	17 818 749	+8,0%	21 375	8 613	-59,7%
11	Toshkent	52 703 960	64 890 775	+23,1%	52 647 926	64 725 331	+22,9%	56 034	165 443	+195,3%
12	Farg'ona	53 340 100	63 013 156	+18,1%	53 250 922	62 968 078	+18,2%	89 178	45 078	-49,5%
13	Xorazm	34 552 786	44 916 099	+30,0%	34 474 294	44 844 078	+30,1%	78 492	72 021	-8,2%
14	Toshkent shahri	809 817 372	1 214 727 884	+50,0%	799 769 721	1 178 163 533	+47,3%	10 047 651	36 564 351	+263,9%

3.4 Amalda bo'lgan va yangi tuzilgan shartnomalar to'g'risidagi ma'lumotlar

dona

№	Hudud	Umimiy shartnomalar soni						shu jumladan											
		Amalda bo'lgan shartnomalar soni		Yangi tuzilgan shartnomalar soni		O'zgarish, % (amaldagi shartnomalar)	O'zgarish, % (yangi tuzilgan shartnomalar)	Umumiy sug'urta sohasi				Hayotni sug'urta qilish sohasi							
		30.06.2022		30.06.2023				Amalda bo'lgan shartnomalar soni		Yangi tuzilgan shartnomalar soni		O'zgarish, % (amaldagi shartnomalar)	O'zgarish, % (yangi tuzilgan shartnomalar)	Amalda bo'lgan shartnomalar soni		Yangi tuzilgan shartnomalar soni		O'zgarish, % (amaldagi shartnomalar)	O'zgarish, % (yangi tuzilgan shartnomalar)
		30.06.2022		30.06.2023		30.06.2022		30.06.2023		30.06.2022				30.06.2023					
	Umumiy	7 036 026	3 587 772	8 450 374	4 264 061	+20,1%	+18,8%	6 541 071	3 351 838	8 015 559	3 998 158	+22,5%	+19,3%	494 955	235 934	434 815	265 903	-12,2%	+12,7%
1	Qoraqalpog'iston Respublikasi	293 897	119 955	339 894	153 928	+15,7%	+28,3%	284 693	114 326	330 642	151 503	+16,1%	+32,5%	9 204	5 629	9 252	2 425	+0,5%	-56,9%
2	Andijon	447 971	200 242	536 711	242 594	+19,8%	+21,2%	444 581	198 033	533 442	241 680	+20,0%	+22,0%	3 390	2 209	3 269	914	-3,6%	-58,6%
3	Buxoro	351 722	173 786	454 270	222 595	+29,2%	+28,1%	349 042	172 383	450 629	221 705	+29,1%	+28,6%	2 680	1 403	3 641	890	+35,9%	-36,6%
4	Jizzax	172 052	90 727	231 469	141 416	+34,5%	+55,9%	167 626	88 030	227 100	139 850	+35,5%	+58,9%	4 426	2 697	4 369	1 566	-1,3%	-41,9%
5	Qashqadaryo	387 682	196 823	465 701	223 130	+20,1%	+13,4%	386 157	196 352	463 792	223 117	+20,1%	+13,6%	1 525	471	1 909	13	+25,2%	-97,2%
6	Navoiy	285 022	104 262	288 179	118 326	+1,1%	+13,5%	273 929	101 391	277 205	115 552	+1,2%	+14,0%	11 093	2 871	10 974	2 774	-1,1%	-3,4%
7	Namangan	414 761	190 199	458 319	221 031	+10,5%	+16,2%	401 241	185 558	446 615	219 589	+11,3%	+18,3%	13 520	4 641	11 704	1 442	-13,4%	-68,9%
8	Samarqand	501 356	263 548	561 784	305 959	+12,1%	+16,1%	499 106	262 313	559 939	305 515	+12,2%	+16,5%	2 250	1 235	1 845	444	-18,0%	-64,0%
9	Surxandaryo	384 050	170 281	416 405	186 292	+8,4%	+9,4%	379 405	169 445	414 669	185 717	+9,3%	+9,6%	4 645	836	1 736	575	-62,6%	-31,2%
10	Sirdaryo	152 050	73 296	156 440	83 364	+2,9%	+13,7%	149 783	71 993	154 909	83 141	+3,4%	+15,5%	2 267	1 303	1 531	223	-32,5%	-82,9%
11	Toshkent	351 103	223 975	465 154	245 282	+32,5%	+9,5%	348 364	222 897	463 446	245 230	+33,0%	+10,0%	2 739	1 078	1 708	52	-37,6%	-95,2%
12	Farg'ona	609 311	324 591	744 466	356 507	+22,2%	+9,8%	593 809	281 760	734 971	354 173	+23,8%	+25,7%	15 502	42 831	9 495	2 334	-38,7%	-94,6%
13	Xorazm	390 612	231 127	482 941	235 843	+23,6%	+2,0%	379 708	225 794	471 421	229 383	+24,2%	+1,6%	10 904	5 333	11 520	6 460	+5,6%	+21,1%
14	Toshkent shahri	2 294 437	1 224 960	2 848 641	1 527 794	+24,2%	+24,7%	1 883 627	1 061 563	2 486 779	1 282 003	+32,0%	+20,8%	410 810	163 397	361 862	245 791	-11,9%	+50,4%

3.5 Umumiy sug'urta sohasi bo'yicha sug'urta da'volari to'g'risidagi ma'lumotlar

dona

№	Hudud	30.06.2022						30.06.2023						O'zgarish, % (kelib tushgan sug'urta da'volarning umumiy soni)		
		Kelib tushgan sug'urta da'volarning umumiy soni	Qoniqtirilgan sug'urta da'volari soni				Qoniqtirilmagan sug'urta da'volari soni	umumiyga nisbatan % da	Kelib tushgan sug'urta da'volarning umumiy soni	Qoniqtirilgan sug'urta da'volari soni					Qoniqtirilmagan sug'urta da'volari soni	umumiyga nisbatan % da
			To'langan	umumiyga nisbatan % da	Rad etilgan	umumiyga nisbatan % da				To'langan	umumiyga nisbatan % da	Rad etilgan	umumiyga nisbatan % da			
	Umumiy	50 350	43 751	86,9%	1 417	2,8%	5 182	10,3%	77 667	69 891	90,0%	1 646	2,1%	6 130	7,9%	+54,3%
1	Qoraqalpog'iston Respublikasi	916	721	78,7%	53	5,8%	142	15,5%	1 103	787	71,4%	84	7,6%	232	21,0%	+20,4%
2	Andijon	1 162	1 018	87,6%	31	2,7%	113	9,7%	1 000	732	73,2%	55	5,5%	213	21,3%	-13,9%
3	Buxoro	877	657	74,9%	74	8,4%	146	16,6%	896	610	68,1%	102	11,4%	184	20,5%	+2,2%
4	Jizzax	997	874	87,7%	53	5,3%	70	7,0%	507	328	64,7%	74	14,6%	105	20,7%	-49,1%
5	Qashqadaryo	846	683	80,7%	73	8,6%	90	10,6%	827	625	75,6%	47	5,7%	155	18,7%	-2,2%
6	Navoiy	574	428	74,6%	48	8,4%	98	17,1%	607	411	67,7%	59	9,7%	137	22,6%	+5,7%
7	Namangan	982	841	85,6%	53	5,4%	88	9,0%	819	569	69,5%	38	4,6%	212	25,9%	-16,6%
8	Samarqand	789	587	74,4%	42	5,3%	160	20,3%	729	505	69,3%	48	6,6%	176	24,1%	-7,6%
9	Surxandaryo	740	579	78,2%	52	7,0%	109	14,7%	788	588	74,6%	60	7,6%	140	17,8%	+6,5%
10	Sirdaryo	623	499	80,1%	37	5,9%	87	14,0%	593	434	73,2%	54	9,1%	105	17,7%	-4,8%
11	Toshkent	3 329	2 702	81,2%	175	5,3%	452	13,6%	2 835	2 194	77,4%	100	3,5%	541	19,1%	-14,8%
12	Farg'ona	1 286	1 076	83,7%	55	4,3%	155	12,1%	1 086	744	68,5%	86	7,9%	256	23,6%	-15,6%
13	Xorazm	770	599	77,8%	73	9,5%	98	12,7%	880	626	71,1%	94	10,7%	160	18,2%	+14,3%
14	Toshkent shahri	36 459	32 487	89,1%	598	1,6%	3 374	9,3%	64 997	60 738	93,4%	745	1,1%	3 514	5,4%	+78,3%